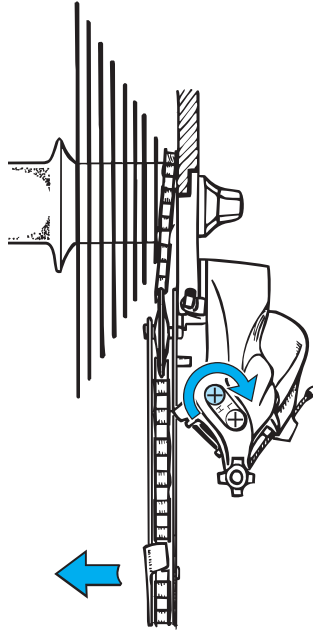
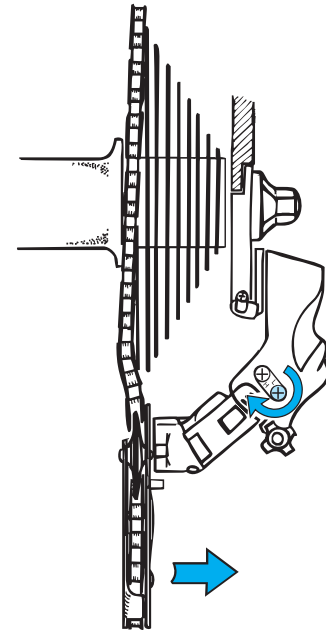


14. Aflopende ketting van cassette

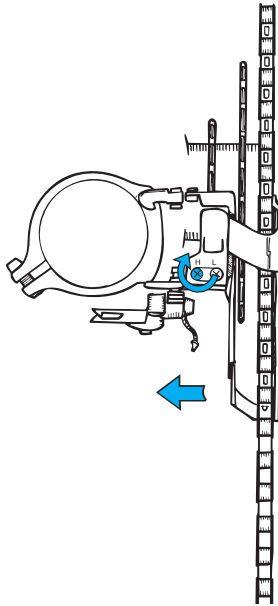


→ Als de ketting er aan de buitenkant is afgelopen: Leg de ketting terug over de cassette. Draai op de achterderailleur het schroefje met de H een halve slag in.

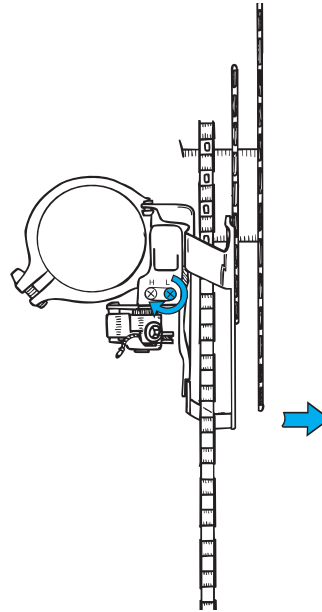


→ Als de ketting er aan de binnenkant is afgelopen: Leg de ketting terug over de cassette. Draai op de achterderailleur het schroefje met de L een halve slag in.

15. Aflopende ketting van voorbladen



- Als de ketting er aan de buitenkant is afgelopen: Leg de ketting terug op het grote voorblad. Draai op de voorderrailleur het schroefje met de H een halve slag in.



- Als de ketting er aan de binnenkant is afgelopen: Leg de ketting terug op het kleine voorblad. Draai op de voorderrailleur het schroefje met de L een halve slag in.