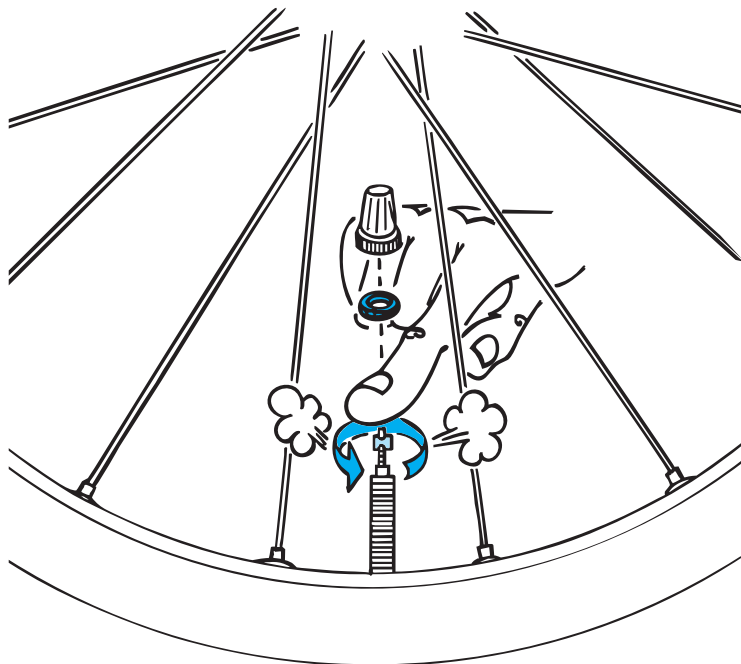




7. Buitenband verwijderen¹




- Draai het dopje van het ventiel en draai vervolgens het ringetje los. Druk het pinnetje in en laat de lucht uit de band ontsnappen.




- Duw een bandenlichter tussen de buitenband en de velg. Klem de bandenlichter vast aan een spaak.
- Duw de tweede bandenlichter twee spaken verder tussen de band en de velg en zet deze ook vast aan een spaak.

7. Buitenband verwijderen²

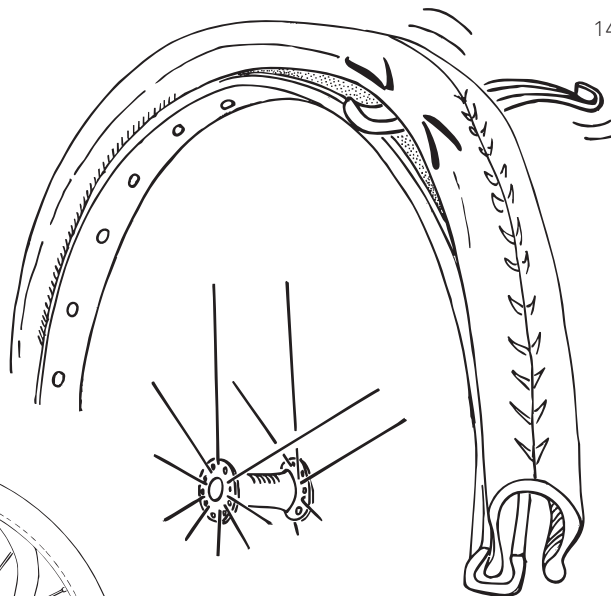
14



→ Duw de derde bandenlichter twee spaken verder tussen de band en de velg. Trek de bandenlichter over de velg heen tot de gehele buitenband loskomt.



→ Duw het ventiel van de binnenband door het gat in de velg en trek de binnenband los.



→ Trek de buitenband met een bandenlichter naar achteren. Trek de buitenband er verder af met een bandenlichter.