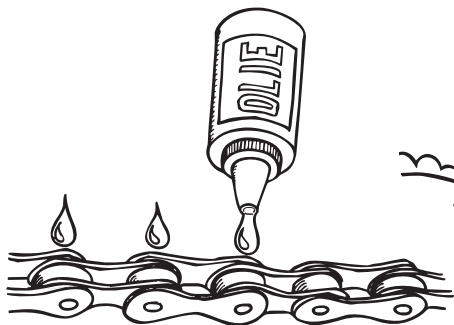



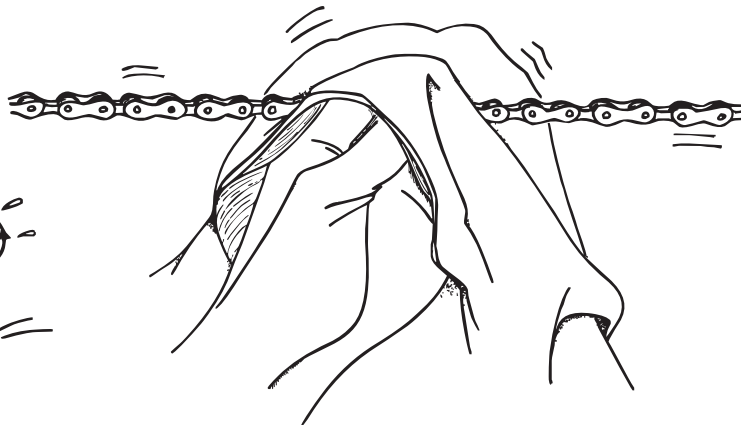
## 16. Olie op de ketting doen <sup>1</sup>



→ Druppel olie op de ketting.



→ Draai de ketting vijf minuten goed in de rondte (ga er mee fietsen).

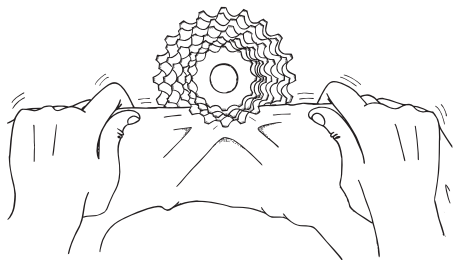


→ Veeg met een doekje de olie er zoveel mogelijk van af.


Tip:  
door de olie van de ketting af te vegen, kleeft er minder zand aan de ketting en slijt hij minder snel.

Tip:  
De ketting slijt nog minder snel als je niet met een scheve ketting rijdt.

## 16. Olie op de ketting doen<sup>2</sup>



→ Maak met hetzelfde doekje eventueel de cassette schoon.



Tip:

Als je geen doekje bij je hebt, leen dan de handdoek van de buren. Hang hem terug met de vieze kant naar binnen toe.