

**KOGA**

# LEGENDA

## MOTORPOSITIE



Motor in het achterwiel.  
Het aantal Nm geeft de koppel van de motor weer.



Motor in het midden.  
Het aantal Nm geeft de koppel van de motor weer.

## ACCUPOSITIE



Uitneembare accu geïntegreerd in de achterdrager.



Uitneembare accu geïntegreerd in de onderbuis.



Afneembare accu op de onderbuis.



Uitneembare accu semi-geïntegreerd in de onderbuis.

## ACCU SPECIFICATIES



Het aantal Ampère-uur (Ah) wordt vermenigvuldigd met de Spanning in Volt (V) tot het aantal Watt-uur (Wh) dat de accu aan energie kan leveren.

## ASSIST



Assisteert bij het lopen om bijvoorbeeld de fiets ergens omhoog te duwen. Zorgt onderweg voor een extra 'boost' om bijvoorbeeld een brug op te fietsen.



Assisteert bij het lopen om bijvoorbeeld de fiets ergens omhoog te duwen.

## ION SOFTWARE UPDATES



Regelmatig ontwikkelen we software updates die jouw elektrische fiets met ION technologie veiliger en comfortabeler maken. Zo ben je altijd in staat jouw E-bike up to date te brengen met de nieuwste functies.

## CE APPROVED



De onzichtbaar weggewerkte elektronica van elke KOGA E-bike is officieel en uitgebreid getest en staat garant voor veel zorgeloze kilometers fietsplezier.

## FABRIEKSGARANTIE



Bij aanschaf van een KOGA PACE SX, S10 of een S20 ontvang je gratis 5 jaar fabrieksgarantie op het Shimano Steps E-bike systeem. ([www.koga.com/nl/pace/shimano-fabrieksgarantie](http://www.koga.com/nl/pace/shimano-fabrieksgarantie))

## ZITPOSITIE



COMFORT  
Comfortabele fietshouding.



ACTIVE  
Actieve fietshouding.



SPORTIVE  
Sportieve fietshouding.



ENDURANCE  
Race endurance fietshouding.



RACE  
Race fietshouding.

**KOGA**



## ALGEMENE INFORMATIE

### GEWICHT

Gewicht per fiets is gemeten bij gemiddelde framemaat, inclusief accu en pedalen, zonder pomp, bidon(s), bidonhouder(s), bel en fietstas.

© 2020 KOGA behoudt zich het recht voor om zonder nadere kennisgeving wijzigingen in uitvoering(en) en/of prijzen aan te brengen. Ofschoon deze brochure met de grootst mogelijke zorg is samengesteld, kan geen aansprakelijkheid worden aanvaard voor eventuele onjuistheden van welke aard dan ook. Niets uit deze uitgave mag worden vermenigvuldigd zonder schriftelijke toestemming van KOGA.

# KOGA

P.O. BOX 167, 8440 AD Heerenveen  
The Netherlands  
Tel: +31 (0)513 63 01 11

© 2020 KOGA

KOGA is een geregistreerde merknaam van Accell Nederland B.V., onderdeel van Accell-Group N.V.

[WWW.KOGA.COM](http://WWW.KOGA.COM)



RACE

10  
29

- 54 WorldTraveller
- 55 KOGA Signature WorldTraveller-S
- 58 GrandTourer
- 59 KOGA Signature GrandTourer-S



ACCESSOIRES

88  
93



# INHOUD

- 16 Kimera Prime Limited
- 17 Kimera Prime
- 18 Kimera Pro
- 19 Kimera Premium
- 20 Kimera Premium Beat
- 22 Geometrie
- 24 Colmaro Sports
- 26 Colmaro Allroad
- 28 Beachracer Pro
- 29 Beachracer



STAD LIFESTYLE TOURING

30  
49



- 34 F3 Overzicht
- 36 F3 7.0
- 37 F3 5.0 KOGA Blue matt
- 38 F3 5.0 Sienna Red matt
- 40 F3 5.0
- 41 F3 2.0
- 42 F3 6.0
- 43 F3 4.0
- 44 F3 3.0
- 45 Supermetro
- 46 Venya 7.0
- 47 Venya 6.0
- 48 Venya 4.0 Off Black matt
- 49 Venya 4.0 Blush matt



TREKKING

50  
59

- 64 PACE BX
- 65 PACE B05 Tokyo Edition
- 66 PACE B10
- 67 PACE B20
- 68 PACE SX
- 69 PACE S10
- 70 PACE S10 Limited
- 71 PACE S20
- 72 E-Worldtraveller
- 73 KOGA Signature E-Worldtraveller-S
- 74 E-Lement
- 75 E-Inspire Silver Smoke
- 76 E-Inspire Teal matt
- 77 E-Nova Evo PT Dark Cherry
- 78 E-Nova Evo PT
- 79 E-Nova Evo PT Automatic
- 80 E-Nova
- 81 E-Nova Automatic
- 82 E-Nova Red
- 86 Garantie



E-BIKE

60  
83



- 90 Ortlieb Tassenset
- 90 Lightweight
- 90 Allround dubbel
- 90 Allround enkel
- 91 Back 'n rack pack
- 91 Fietstas dubbel
- 91 Fietstas enkel
- 91 Zadeltas
- 92 Onderhoudsset
- 92 Insteekketting
- 92 Snellbinder
- 93 Kettingscherm
- 93 Ringslot
- 93 Bidonhouder of bidons
- 94 Mijn KOGA & Ik
- 96 E-bike Overzicht



MIJN KOGA & IK

94  
95



DEEL JOUW  
VERHAAL  
#MIJNKOGAENIK





# KOGA

## WELKE TOPPRESTATIE GA JIJ LEVEREN OP JE KOGA?

Weet je, eigenlijk willen we bij KOGA maar één ding: we willen de beste fietsen maken die er bestaan. Zonder mits-en en maaren. Fietsen waarmee jij een topprestatie kunt leveren. Voor de één is dat strijden om een gouden plak, voor de ander zo hard mogelijk over de kasseien vliegen van Parijs - Roubaix. Of in een recordtijd de wereld rondfietsen. Maar het is net zo goed een topprestatie als je elke dag door weer en wind met plezier naar je werk fietst. Of gewoon, als je lachend met twee volle boodschappentassen van de supermarkt naar huis fietst. Welke prestatie je ook neer wilt zetten, wij maken er de fiets voor die er perfect bij past. Wedden dat jij straks ook fluitend op je KOGA zit?

### ROY VAN DEN BERG RENNER BEAT CYCLING CLUB

Fietst voor BEAT Cycling Club op de baan en heeft al meerdere zeges op zak

### ALEE DENHAM WERELDFIETSER

Reist door Zuid-Amerika op zijn KOGA Signature.



**HARRIE LAVREYSEN**  
BAANWIELRENNER

Werd met de nieuwe  
KOGA Kinsei wereld  
kampioen op de sprint.



**RACHEL KLAMER**  
NEDERLANDS TRIATLETE

Strijdt mee in de  
wereldtop.





# KOGA

## MET HART EN HOOFD

Bij KOGA zijn we dag en nacht met fietsen bezig. Enne... in de vakantie ook. De één trapt dan 4000 kilometer weg om alle cols van Frankrijk te bedwingen, de ander stort zich vol overgave in de modder van Zuid-Limburg. Fietsen zit ons in het bloed. Zo maken we onze fietsen ook. Met hart en hoofd. We gaan net zo lang door tot ze helemaal top zijn. (Ook eigenbelang hoor, we willen gewoon zelf op het allerbeste materiaal rijden). Ons enthousiasme wordt herkend door onze rijders. Sterker, het lijkt wel of die op hen is overgeslagen. Onze slogan 'Love Your Bike' is niet zomaar uit de lucht komen vallen. Heel veel KOGA-rijders blijken een bijzondere band met hun fiets te hebben. Lees hun verhalen maar op [mijnkogaenik.nl](http://mijnkogaenik.nl)

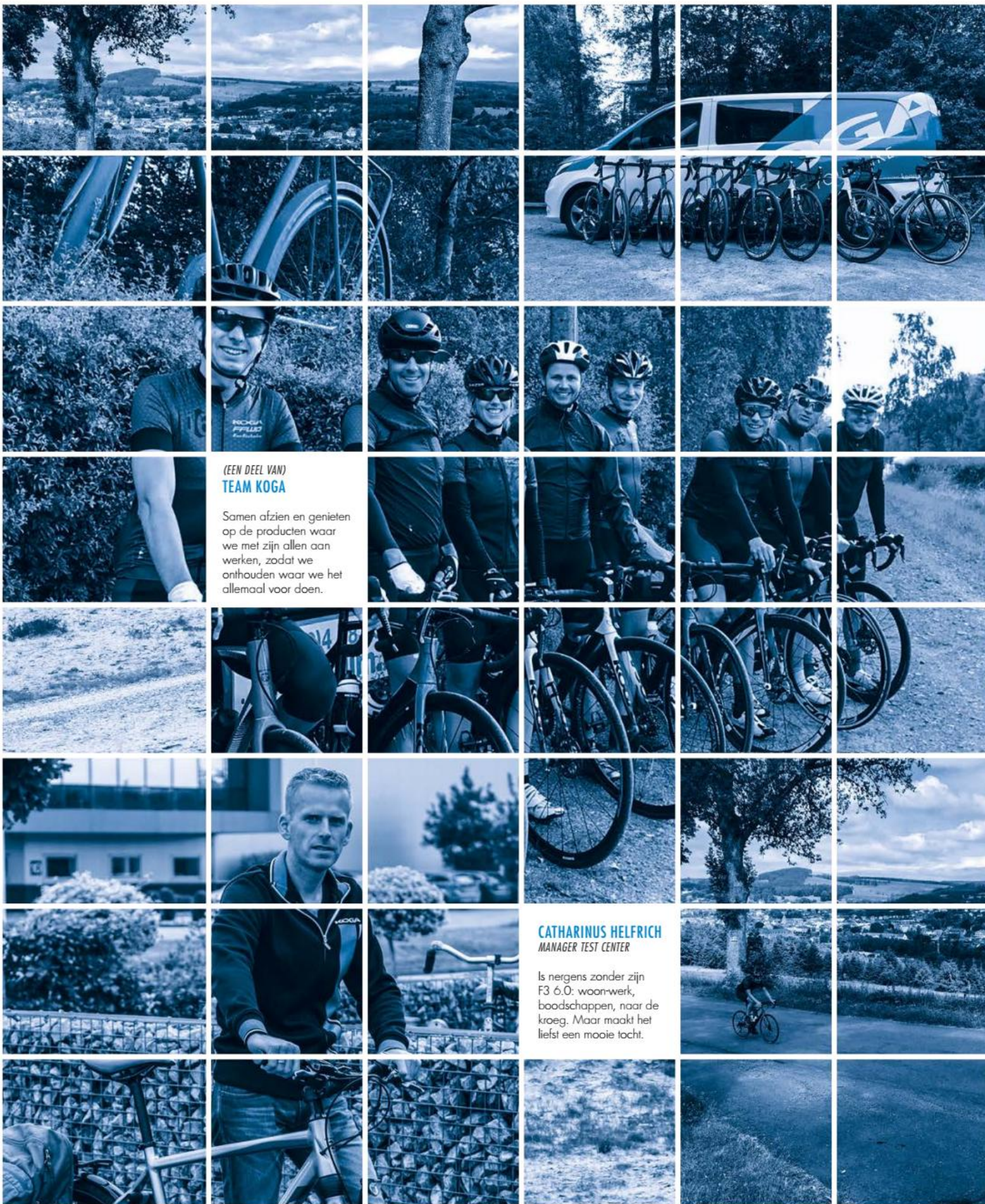
### BÁLINT VEKERDY PRODUCT MANAGER

Hoe langer, hoe beter. Een 200 kilometer lange mountainbiketocht is geen probleem voor zowel Bálint als zijn Colmaro Allroad.

### TAEKE CASTEIJN GRAFISCH VORMGEVER

Met zijn zoon in de fietskar, houdt niks hem tegen om voldoende kilometers af te leggen.





(EEN DEEL VAN)  
**TEAM KOGA**

Samen afzien en genieten op de producten waar we met zijn allen aan werken, zodat we onthouden waar we het allemaal voor doen.

**CATHARINUS HELFRICH**  
MANAGER TEST CENTER

Is nergens zonder zijn F3 6.0: woon-werk, boodschappen, naar de kroeg. Maar maakt het liefst een mooie tocht.





# KOGA

## MET DE HAND GEBOUWD. VAN KAAL FRAME TOT COMPLETE FIETS.

Elke KOGA is uniek. Puur Hollands handwerk. Van kaal frame tot complete fiets opgebouwd door één en dezelfde monteur. Alles wordt heel secuur afgesteld. Deraillleur. Remmen. Kabelloop. Wat dat betekent merk je meteen. Het loopt allemaal beter. Lichter. Sneller. Soepeler. Dat geldt voor al onze fietsen. Of het nu een renpaardje is om zo snel mogelijk een klassieker mee af te raffelen. Of een werkpaard om de wereld mee rond te toeren. Of een elektrische fiets, die als je de hulpmotor niet gebruikt net zo licht loopt als een gewone fiets. Een KOGA is gewoon een KOGA. Een klasse apart. Het is niet voor niets dat zoveel mensen zeggen: "Eens een KOGA, altijd een KOGA". Maar goed, dat kunnen anderen nou wel zeggen, het is beter als je dat zelf ervaart. Een proefrit is zo gemaakt. We zijn benieuwd wat jouw benen ervan vinden.

### RESEARCH & DEVELOPMENT

Ontwikkelt de beste en mooiste fietsen voor de gepassioneerde fietser.





### MONTAGE

Bouwt alle KOGA fietsen met de hand in Heerenveen - één monteur bouwt de complete fiets.

### KWALITEITSCONTROLE

Controleert of alle gebouwde fietsen 100% aan onze extreem hoge kwaliteitseisen voldoen..

### TEST CENTER

Stelt onze materialen en onderdelen zwaar op de proef in ons eigen testlab.





KIMERA **PRIME LIMITED** / KIMERA **PRIME** / KIMERA **PRO** / KIMERA **PREMIUM** / KIMERA **PREMIUM BEAT** /  
COLMARO **RACE** / COLMARO **SPORTS** / COLMARO **ALLROAD** / BEACHRACER **PRO** / BEACHRACER









**STUUR** / VOLLEDIG GEÏNTEGREERDE FULL CARBON STUUR- EN STUURPENCOMBINATIE ZORGT VOOR EXTRA AERODYNAMICA.



KIMERA PRIME LIMITED





# KOGA

## PROJECT TOKYO 2020

Het ontwerpen en produceren van een fiets voor de Nederlandse baanploeg is topsport op zich.

Een combinatie van individuele kwaliteiten en teamspirit, snel anticiperen en ver vooruitdenken. De ontwikkeling van de nieuwe KOGA baanfiets is in 2017 gestart en de onthulling van de KOGA Kinsei heeft tijdens het EK baanwielrennen in 2019 plaatsgevonden. Beleef de Road to Tokyo met KOGA! De gloednieuwe KOGA Kinsei baanfiets heeft zich reeds bewezen en de renners hebben al verschillende gouden medailles behaald op deze nieuwe fiets. Op naar goud in Tokyo!

Volg de 'Road to Tokyo' van de Nederlandse baanwielrenners op: [www.koga.com/baanfiets](http://www.koga.com/baanfiets)





**HET NEDERLANDS  
SPRINTTEAM**

Werd met de nieuwe  
KOGA Kinsei wereld  
kampioen op de  
teamsprint.



# KIMERA PRIME LIMITED



DE KIMERA PRIME LIMITED IS EEN SAMENSPEL VAN SNELHEID, KWALITEIT EN INTEGRATIE. HET STIJVE FRAME EN DE HOOGWAARDIGE ONDERDELEN ZORGEN ERVOOR DAT JE ÉÉN MET DE WEG WORDT.

- ✔ Het Kimera Prime Limited frame wordt samengesteld met het hoogste percentage 40T High Modulus carbon met de hoogste treksterkte. Het resultaat is een zeer licht en stijf frame.
- ✔ Perfect geïntegreerde, lichtgewicht KOGA carbon voorvork.
- ✔ Voorzien van een one-piece full carbon stuur/stuurpen combinatie voor extra aerodynamica.
- ✔ Optimaal in cadans, dankzij het nieuwe en draadloze schakelen met de gloednieuwe Sram Red eTap AXS groep.
- ✔ Sram Red eTap hydraulische schijfremmen bieden meer controle en betrouwbare stopkracht onder alle weersomstandigheden.
- ✔ Lichtgewicht en stijve carbon Zipp 303 wielset. De wielen zijn voorzien van een steekas voor extra stijfheid.
- ✔ Let op: wordt geleverd zonder Quarq vermogensmeter.

**KLEUR:** Black matt/Black gloss  
**FRAMEMAAT:** 54-56-58-60 cm  
**GEWICHT:** ca. 7,2 kg  
**VERSNELLINGEN:** 2x12 speed  
48-35T crankset  
10-28T cassette





# KIMERA PRIME



DE COMBINATIE VAN HET KIMERA TOPFRAME MET DE GLOEDNIEUWE SRAM FORCE ETAP AXS GROEP,  
MAAKT DEZE FIETS DE NIEUWE DEFINITIE VAN SNELHEID.

- ✔ Het Kimera Prime frame scoort zowel op gewicht, stijfheid als prijs goed en wordt met een 3k carbon fiber mesh afgewerkt.
- ✔ Optimaal in cadans, dankzij het nieuwe en draadloze schakelen met de gloednieuwe Sram Force eTap AXS groep.
- ✔ Perfect geïntegreerde, lichtgewicht KOGA carbon voorvork.
- ✔ Sram Force eTap hydraulische schijfremmen bieden meer controle en betrouwbare stopkracht onder alle weersomstandigheden.
- ✔ Snelle en betrouwbare carbon Zipp 302 wielset. De wielen zijn voorzien van een steekas voor extra stijfheid.

**KLEUR:** Black/White gloss  
**FRAMEMAAT:** 50-54-56-58-60-63 cm  
**GEWICHT:** ca. 7,8 kg  
**VERSNELLINGEN:** 2x12 speed  
48-35T crankset  
10-33T cassette





# KIMERA PRO



NOG MEER TECHNISCH RAFFINEMENT; DEZE KIMERA HEEFT MET RECHT DE NAAM 'PRO' GEKREGEN. DE KIMERA PRO IS UITSLUITEND OPGEBOUWD MET PREMIUM COMPONENTEN. MET DEZE RACER ZORG JE ERVOOR DAT JE OPVALT.

- ✔ Het Kimera Pro frame wordt samengesteld met het hoogste percentage 40T High Modulus carbon met de hoogste treksterkte. Het resultaat is een zeer licht en stijf frame.
- ✔ De Shimano Di2 junction box is mooi weggewerkt in het stuur voor een cleane look.
- ✔ Perfect geïntegreerde, lichtgewicht KOGA carbon voorvork.
- ✔ Afgemonteerd met de kwalitatief zeer hoogwaardige en lichte Shimano Dura-Ace Di2 groep.
- ✔ Hydraulische Shimano Dura-Ace schijfremmen die meer remkracht bieden onder alle omstandigheden. De remmen zijn voorzien van Shimano Ice Technology.
- ✔ Lichtgewicht en stijve carbon DT Swiss wielset met betrouwbare en duurzame Continental Grand Prix 5000 25mm banden voor gereduceerde rolweerstand.
- ✔ De wielen zijn voorzien van een steekas voor extra stijfheid.

**KLEUR:** Chrome Red/White  
**FRAMEMAAT:** 54-56-58-60 cm  
**GEWICHT:** ca. 6,9 kg  
**VERSNELINGEN:** 2x11 speed  
52-36T semi-compact crankset  
11-28T cassette






# KIMERA PREMIUM



PRESTATIES IN OPTIMA FORMA DANKZIJ HET KIMERA TOPFRAME IN COMBINATIE  
MET HYDRAULISCHE SCHIJFREMMEN EN ELEKTRONISCH SCHAKELN.

- ✔ Het Kimera Premium frame scoort zowel op gewicht, stijfheid als prijs goed en wordt met een 3k carbon fiber mesh afgewerkt.
- ✔ Elektronisch schakelen met de Ultegra Di2 groep - supersnel en nauwkeurig.
- ✔ De Shimano Di2 junction box is mooi weggewerkt in het stuur voor een cleane look.
- ✔ Hydraulische Shimano Ultegra schijfremmen die meer remkracht bieden onder alle omstandigheden. De remmen zijn voorzien van Shimano Ice Technology, dit voorkomt oververhitting.
- ✔ Betrouwbare en duurzame Continental Grand Prix 5000 28mm banden voor gereduceerde rolweerstand en meer comfort.
- ✔ De wielen zijn voorzien van een steekas voor extra stijfheid.

**KLEUR:** KOGA Blue metallic/White  
**FRAMEMAAT:** 50-54-56-58-60-63 cm  
**GEWICHT:** ca. 7,8 kg  
**VERSHELLINGEN:** 2x11 speed  
52-36T semi-compact  
crankset  
11-32T cassette





# KIMERA PREMIUM BEAT



DE UITMUNTENDE PRESTATIES VAN HET KOGA KIMERA PREMIUM FRAME IN EEN SPECIAAL JASJE.  
EEN ECHTE WEDSTRIJDFIETS GEMAAKT VOOR TOPPRESTATIES.

- ✔ Het Kimera Premium frame scoort zowel op gewicht, stijfheid als prijs goed en wordt met een 3k carbon fiber mesh afgewerkt.
- ✔ De Shimano Ultegra groep garandeert uitstekende schakel- en remprestaties.
- ✔ Hydraulische Shimano Ultegra schijfremmen die meer remkracht bieden onder alle omstandigheden. De remmen zijn voorzien van Shimano Ice Technology dit voorkomt oververhitting.
- ✔ Lichtgewicht DT Swiss wielset met snelle en prestatiegerichte Schwalbe One 28mm banden
- ✔ De wielen zijn voorzien van een steekas voor extra stijfheid.
- ✔ Uniek Selle San Marco Shortfit zadel in BEAT teamkleuren.

**KLEUR:** Black/Turquoise gloss  
**FRAMEMAAT:** 50-54-56-58-60-63 cm  
**GEWICHT:** 7,8 kg  
**VERSHELLINGEN:** 2x11 speed  
52-36T semicompact  
crankset  
11-30T cassette

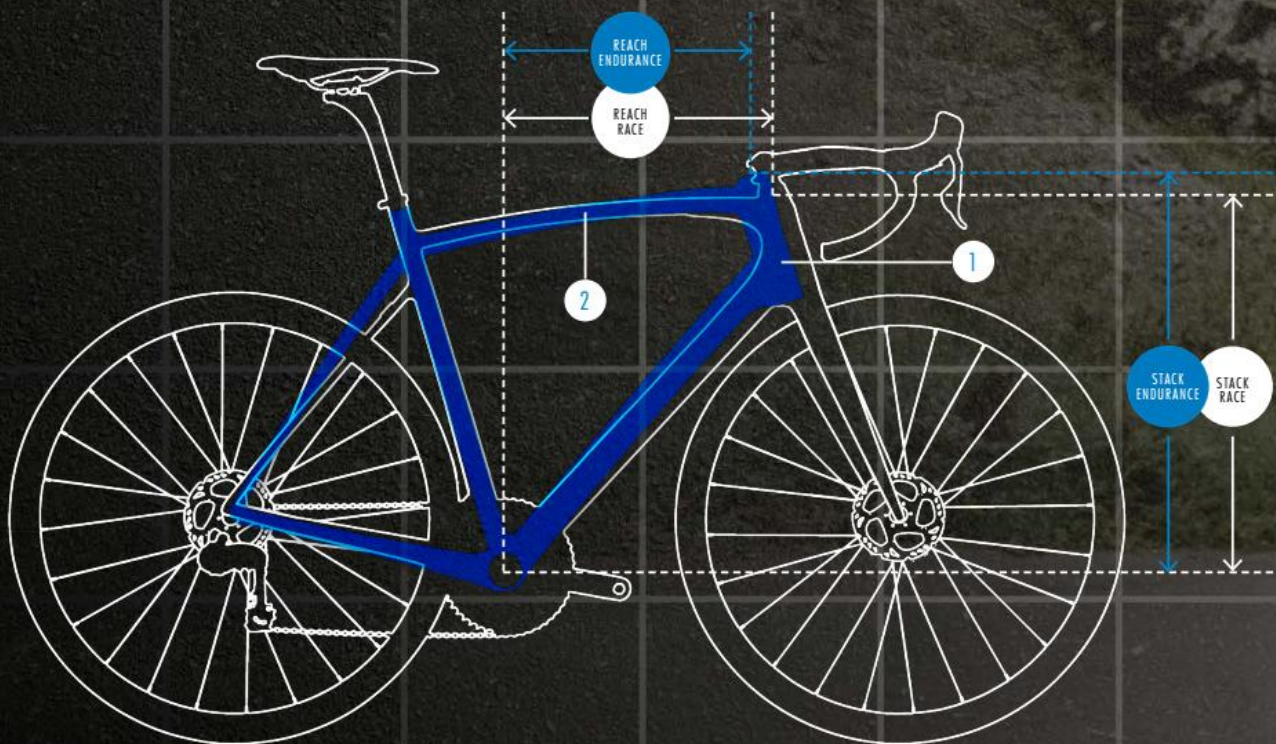








## GEOMETRIE



- 1 Een endurance frame heeft een relatief lange balhoofdbuis. Het resultaat is een minder diepe fietshouding met een meer ontspannen positie van het hoofd.
- 2 Een endurance frame heeft een relatief korte bovenbuis. Het resultaat is een minder gestrekte fietspositie, ideaal voor het rijden van lange afstanden.



### MAATVOERING ENDURANCE [COLMARO]

FRAMEMAAT	XS	S	M	L	XL
REACH (MM)	377	377	377	383	392
STACK (MM)	516	536	557	577	596

### MAATVOERING RACE [KIMERA]

FRAMEMAAT (CM)	50	54	56	58	60	63
REACH (MM)	386	396	401	402	411	417
STACK (MM)	524	540	556	566	585	613







# COLMARO SPORTS



LICHTGEWICHT FITNESSBIKE VOOR TOERFIETTERS DIE TEMPO WILLEN MAKEN  
MAAR WEL DE VORKEUR GEVEN AAN EEN COMFORTABELE FIETSHOUDING.

- ✔ Lichtgewicht en sportief smooth-welded aluminium frame, met conische balhoofdbuis en Press Fit trapaslagers voor een stijvere constructie zonder gewicht toe te voegen.
- ✔ Afgemonteerd met Shimano Tiagra groepset.
- ✔ Krachtige hydraulische Tektro schijfremmen met flatmount bevestiging. Adapters zijn overbodig.
- ✔ De KOGA D-form zadelpenklem is volledig geïntegreerd en geeft een afgewerkte look.
- ✔ Mogelijkheid om spatborden en bredere banden te bevestigen.
- ✔ Zitpositie naar wens in te stellen door de verstelbare KOGA voorbouw.

**KLEUR:** Teal matt  
**FRAMEMAAT:** XS-S-M-L-XL  
**GEWICHT:** ca. 9.8 kg  
**VERSNOELLINGEN:** 3x10 speed  
50-39-30T crankset  
12-28T cassette





# COLMARO SPORTS



LICHTGEWICHT FITNESSBIKE VOOR VROUWEN DIE TEMPO WILLEN MAKEN MAAR WEL DE VOORKEUR GEVEN AAN EEN COMFORTABELE FIETSHOUDING.

- ✔ Lichtgewicht en sportief smooth-welded aluminium frame, met conische balhoofdbuis en Press Fit trapaslagers voor een stijvere constructie zonder gewicht toe te voegen.
- ✔ Afgemonteerd met Shimano Tiagra groepset.
- ✔ Krachtige hydraulische Tektro schijffremmen met flatmount bevestiging. Adapters zijn overbodig.
- ✔ Mogelijkheid om spatborden en bredere banden te bevestigen.
- ✔ Zitpositie naar wens in te stellen door de verstelbare KOGA voorbouw.

**KLEUR:** Silver Blue matt  
**FRAMEMAAT:** XS-S-M-L  
**GEWICHT:** ca. 10,0 kg  
**VERSNELLINGEN:** 3x10 speed  
50-39-30T crankset  
12-28T cassette





# COLMARO ALLROAD




DE SNELHEID VAN EEN RACEFIETS EN HET LEF VAN EEN MOUNTAINBIKE,  
MET DEZE GRAVELRACER RAG JE MET GEMAK OVER RUIG TERREIN.

- ✔ Lichtgewicht en sportief super smooth-welded aluminium frame, met conische balhoofdbuis en Press Fit trapaslagers voor een stijvere constructie zonder gewicht toe te voegen.
- ✔ Eenvoudig en snel schakelen met de Sram Rival1 1x11 groep. Deze groep biedt het versnellingsbereik wat je nodig hebt en bovendien een langere levensduur van de ketting.
- ✔ Sram Rival1 hydraulische schijfremmen voor krachtige en betrouwbare remprestaties.
- ✔ Met voor een 160mm schijf voor de steilste afdalingen.
- ✔ De KOGA D-form zadelpenklem is volledig geïntegreerd en geeft een afgewerkte look.
- ✔ Mogelijkheid om spatborden te bevestigen.

**KLEUR:** Olive Green matt  
**FRAMEMAAT:** XS-S-M-L-XL  
**GEWICHT:** ca. 9,1 kg  
**VERSNELLINGEN:** 1x11 speed  
44T kettingblad  
11-42T cassette









# BEACHRACER PRO



MET DIT TOPMODEL STA JIJ OPTIMAAL VOORBEREID AAN DE START  
VAN IEDERE STRANDRACE. OP WEG NAAR DE OVERWINNING!

- ✓ Robuust en licht super smooth-welded frame, gemaakt van driefoudig gehard aluminium.
- ✓ De BeachRacer Pro is volledig afgemonteerd met onderdelen van de hoogste kwaliteit.
- ✓ Stijve KOGA full carbon voorvork.
- ✓ Voorzien van Shimano Ultegra RX offroad derailleur.
- ✓ Krachtige hydraulische Shimano Deore XT schijfremmen.
- ✓ Schwalbe G-One 60mm banden met minimaal profiel voor snelheid op het strand.
- ✓ Superlichte aerodynamische 9th WWave 4-Shore wielset met extra brede carbon velgen; speciaal ontwikkeld voor het strandraceren.

**KLEUR:** Ocean metallic  
**FRAMEMAAT:** 50-54-56-58-60 cm  
**GEWICHT:** ca. 9.2 kg  
**VERSNOELLINGEN:** 1x11 speed  
42T kettingblad  
11-34T cassette





# BEACHRACER



SAMENSMELTING VAN EEN CYCLO CROSSER EN EEN 29'ER MOUNTAINBIKE.  
IDEAAL VOOR STRANDRACES MAAR OOK VOOR OP DE WEG EN IN HET VELD.

- ✓ Robuust en licht smooth-welded frame, gemaakt van drievoudig gehard aluminium.
- ✓ Stijve KOGA full carbon voorvork.
- ✓ Afgemonteerd met kwalitatief zeer hoogwaardige Sram onderdelen en duurzaam 42 tands kettingblad.
- ✓ De fiets is om te bouwen met een dubbel crankset. Informeer bij je dealer naar de mogelijkheden.
- ✓ Krachtige Tektro Spyre schijfremmen.
- ✓ KOGA Carnero voorbouw en KOGA oversized alloy stuur die een aerodynamische fietshouding mogelijk maakt.
- ✓ De wielen zijn uitgerust met extra brede tubeless ready velgen om probleemloos met zeer lage bandenspanning het strand op te rijden.
- ✓ De wielen zijn voorzien van een steekas voor extra stijfheid.
- ✓ Schwalbe Big One banden met minimaal profiel voor snelheid op het strand.

**KLEUR:** White  
**FRAMEMAAT:** 50-54-56-58-60 cm  
**GEWICHT:** ca. 10,3 kg  
**VERSNELINGEN:** 1x11 speed  
42T kettingblad  
11-42T cassette







F3 7.0 / F3 5.0 / F3 2.1 / F3 6.0 / F3 4.0 / F3 3.0 / SUPERMETRO /  
VENYA 7.0 / VENYA 6.0 / VENYA 4.0









**DEELBAAR FRAME** / VOOR HET MONTEREN VAN EEN RIEM IS EEN DEELBAAR FRAME NOODZAKELIJK. KOGA HEEFT HIERVOOR EEN UNIEKE VORMGESLOTEN VERBINDING ONTWIKKELD. DIT OOGT NIET ALLEEN STRAKKER, MAAR IS OOK BETER VOOR DE KRACHTVERDELING.





F3 4.0

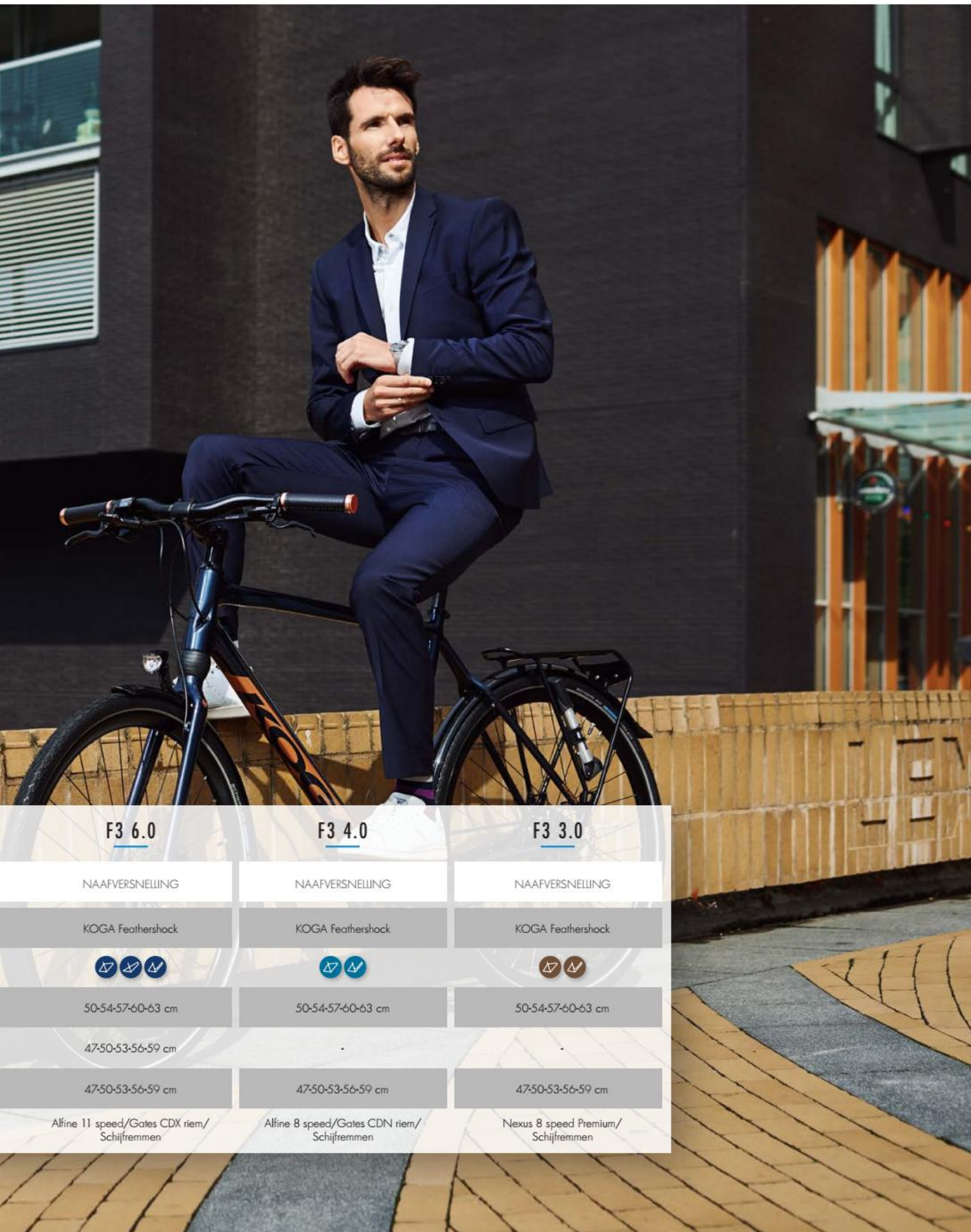


## F3 OVERZICHT

KOGA F3 staat voor Form, Function, Fun en daarmee voor een optimale balans tussen functionaliteit, integratie en design. Karakteristiek voor het F3 concept is de vorm van de framebuizen, met zowel ronde als scherpe lijnen. Bij de ontwikkeling is veel aandacht besteed aan de perfecte integratie van onderdelen. Zo wordt de kabel voor het achterlicht volledig door het frame en de achterdrager geleid. Het spatbord en de achterdrager zijn andere goede voorbeelden van de diepgaande integratie: de bevestigingspunten zijn vrijwel onzichtbaar, resulterend in een puur en elegant design.

	F3 7.0	F3 5.0	F3 2.0
VERSNELLING >	DERAILLEURVERSNELLING	DERAILLEURVERSNELLING	DERAILLEURVERSNELLING
VOORVORK >	KOGA full carbon	KOGA Feathershock	KOGA aluminium
FRAMETYPES EN KLEUREN >			
 >	50-54-57-60-63 cm	50-54-57-60-63 cm	50-54-57-60-63 cm
 >	47-50-53-56-59 cm	47-50-53-56 cm	-
 >	-	47-50-53-56-59 cm	47-50-53-56-59 cm
AFMONTAGE >	Deore XT 30 speed/ Schijfremmen	XT 30 speed/ Schijfremmen	Deore 30 speed/ Schijfremmen





### F3 6.0

NAAFVERSNELLING

KOGA Feathershock



50-54-57-60-63 cm

47-50-53-56-59 cm

47-50-53-56-59 cm

Alfine 11 speed/Gates CDX riem/  
Schijfremmen

### F3 4.0

NAAFVERSNELLING

KOGA Feathershock



50-54-57-60-63 cm

47-50-53-56-59 cm

Alfine 8 speed/Gates CDN riem/  
Schijfremmen

### F3 3.0

NAAFVERSNELLING

KOGA Feathershock



50-54-57-60-63 cm

47-50-53-56-59 cm

Nexus 8 speed Premium/  
Schijfremmen



# F3 7.0



ABSOLUTE TOPKLASSE VAN DE KOGA F3-SERIE. FANTASTISCHE RIJEIGENSCHAPPEN GEGARANDEERD, DANKZIJ HET LAGE GEWICHT EN DE SPORTIEVE GEOMETRIE.



- ✔ Sportief super smooth-welded frame met geïntegreerde kabelvoering.
- ✔ Lichte KOGA full carbon voorvork.
- ✔ Volledig afgemonteerd met de kwalitatief zeer hoogwaardige Shimano Deore XT groep.
- ✔ Shimano Deore XT hydraulische schijfremmen, voor stabiele remprestaties onder alle weersomstandigheden.
- ✔ Slanke KOGA Racktime geïntegreerde achterdrager.
- ✔ B&M koplamp en Spanninga achterlicht met dag- en standlichtfunctie ter verbetering van de veiligheid. Met lichtlopende Shimano Deore XT naafdynamo zodat u nooit met een lege batterij te kampen krijgt.

**KLEUR:** Onix  
**FRAMEMAAT:**  50-54-57-60-63 cm  
 47-50-53-56-59 cm  
**GEWICHT:**  ca. 12.8 kg  
 ca. 13.0 kg  
**VERSNELLINGEN:** 30



# F3 5.0



LUXE EN STIJL VOOR DAGELIJKS GEBRUIK. MET HOOGWAARDIGE AFMONTAGE VOOR VEEL FIETSPLEZIER EN LANGE LEVENSDUUR.

- ✔ Sportief smooth-welded frame met geïntegreerde kabelvoering.
- ✔ Afgemonteerd met hoogwaardige Shimano Deore XT groepset.
- ✔ Hydraulische schijfremmen, voor stabiele remprestaties onder alle weersomstandigheden.
- ✔ B&M koplamp en Spanninga achterlicht met dag- en standlichtfunctie ter verbetering van de veiligheid. De stroom wordt geleverd door de naafdynamo zodat u nooit met een lege batterij te kampen krijgt.
- ✔ Luxe KOGA Feathershock voorvorkvering voor extra comfort.
- ✔ KOGA verstelbare voorbouw biedt verschillende zithoudingen.

**KLEUR:** KOGA Blue matt  
**FRAMEMAAT:** 50-54-57-60-63 cm  
**GEWICHT:** ca. 15.0 kg  
**VERSRELLINGEN:** 30





# F3 5.0



LUXE EN STIJL VOOR DAGELIJKS GEBRUIK. MET HOOGWAARDIGE AFMONTAGE VOOR VEEL FIETSPLEZIER EN LANGE LEVENSDUUR.



- ✔ Sportief smooth-welded frame met geïntegreerde kabelvoering.
- ✔ Afgemonteerd met hoogwaardige Shimano Deore XT groepset.
- ✔ Shimano hydraulische schijfremmen, voor stabiele remprestaties onder alle weersomstandigheden.
- ✔ B&M koplamp en Spanninga achterlicht met dag- en standlichtfunctie ter verbetering van de veiligheid. De stroom wordt geleverd door de naafdynamo zodat u nooit met een lege batterij te kampen krijgt.
- ✔ Luxe KOGA Feathershock voorvorkvering voor extra comfort.
- ✔ KOGA verstelbare voorbouw biedt verschillende zithoudingen.

**KLEUR:** Sienna Red matt  
**FRAMEMAAT:** ✔ 47-50-53-56 cm  
✔ 47-50-53-56-59 cm  
**GEWICHT:** ✔ ca. 15.2 kg  
✔ ca. 15.4 kg  
**VERSHELLINGEN:** 30









# F3 5.0




LUXE EN STIJL VOOR DAGELIJKS GEBRUIK. MET HOOGWAARDIGE AFMONTAGE VOOR VEEL FIETSPLEZIER EN LANGE LEVENSDUUR.



- ✔ Sportief smooth-welded frame met geïntegreerde kabelvoering.
- ✔ Afgemonteerd met hoogwaardige Shimano Deore XT groepset.
- ✔ Shimano hydraulische schijfremmen, voor stabiele remprestaties onder alle weersomstandigheden.
- ✔ B&M koplamp en Spanninga achterlicht met dag- en standlichtfunctie ter verbetering van de veiligheid. De stroom wordt geleverd door de naafdynamo zodat u nooit met een lege batterij te kampen krijgt.
- ✔ Luxe KOGA Feathershock voorvorkvering voor extra comfort.
- ✔ KOGA verstelbare voorbouw biedt verschillende zithoudingen.

**KLEUR:** Off Black matt  
**FRAMEMAAT:**  50-54-57-60-63 cm  
 47-50-53-56 cm  
 47-50-53-56-59 cm  
**GEWICHT:**  ca. 15.0 kg  
 ca. 15.2 kg  
 ca. 15.4 kg  
**VERSNELINGEN:** 30



# F3 2.0



SPORTIEVE VERSIE VAN DE KOGA F3 SERIE DANKZIJ HET LICHTE GEWICHT, 30 VERSNELLINGEN EN STIJLVOL, MODERN DESIGN.



- ✔ Sportief smooth-welded frame met geïntegreerde kabelvoering.
- ✔ Afgemonteerd met zeer betrouwbare Shimano Deore onderdelen.
- ✔ Shimano hydraulische schijfremmen, voor stabiele remprestaties onder alle weersomstandigheden.
- ✔ Lichte KOGA aluminium vaste voorvork.
- ✔ KOGA verstelbare voorbouw biedt verschillende zithoudingen.

**KLEUR:** Off Black matt  
**FRAMEMAAT:** ✓ 50-54-57-60-63 cm  
✓ 47-50-53-56-59 cm  
**GEWICHT:** ✓ ca. 14.2 kg  
✓ ca. 14.5 kg  
**VERSNELLINGEN:** 30





# F3 6.0



STATE-OF-THE-ART UITVOERING VAN DE F3. MET RIEMAANDRIJNING, VERSNELLINGSNAAF EN SCHIJFREMSEN. DIT IS DE ULTIEME BALANS TUSSEN FORM, FUNCTION EN FUN.



- ✔ Sportief super smooth-welded frame met geïntegreerde kabelvoering.
- ✔ Onderhoudsarme en lichtgewicht Gates aandrijving. Deze gaat tot wel 3 keer langer mee dan een ketting.
- ✔ Duurzame en onderhoudsarme Shimano Alfine 11-speed versnellingsnaaf met een groot bereik.
- ✔ Shimano hydraulische schijfremmen, voor stabiele remprestaties onder alle weersomstandigheden.
- ✔ Excentrische trapas voor het eenvoudig op spanning brengen van de riem.
- ✔ Luxe KOGA Feathershock voorvorkvering voor extra comfort.
- ✔ KOGA verstelbare voorbouw biedt verschillende zithoudingen.

**KLEUR:** Dark Midnight Blue  
**FRAMEMAAT:**  50-54-57-60-63 cm  
 47-50-53-56-59 cm  
 47-50-53-56-59 cm  
**GEWICHT:**  ca. 15.2 kg  
 ca. 15.3 kg  
 ca. 15.4 kg  
**VERSNELLINGEN:** 11



<input type="checkbox"/>	<input type="checkbox"/>	<input type="checkbox"/>
<input type="checkbox"/>	<input type="checkbox"/>	<input type="checkbox"/>
<input type="checkbox"/>	<input type="checkbox"/>	<input type="checkbox"/>

# F3 4.0



WERK- EN SIERPAARD INEEN. ONDERHOUDSARM EN SPORTIEF,  
LEENT ZICH PERFECT VOOR DAGELIJKSE RITTEN DOOR WEER EN WIND.



- ✔ Sportief smooth-welded frame met geïntegreerde kabelvoering.
- ✔ Onderhoudsarme en lichtlopende Alfine 8-speed naafversnelling.
- ✔ Onderhoudsarme en lichtgewicht Gates CDN riemaandrijving. Deze gaat tot wel drie keer langer mee dan een ketting.
- ✔ Voorzien van Shimano hydraulische schijfremmen, voor stabiele remprestaties onder alle weersomstandigheden.
- ✔ Excentrische trapas voor het eenvoudig op spanning brengen van de riem.
- ✔ Luxe KOGA Feathershock voorvorkvering voor extra comfort.
- ✔ KOGA verstelbare voorbouw biedt verschillende zithoudingen.

**KLEUR:** Sky  
**FRAMEMAAT:**  50-54-57-60-63 cm  
 47-50-53-56-59 cm  
**GEWICHT:**  ca. 15.8 kg  
 ca. 16.0 kg  
**VERSNELLINGEN:** 8





# F3 3.0




SPORTIEF EN PRAKTISCH TEGELIJK. DE F3 3.0 IS LEKKER LICHT EN BOVENDIEN ONDERHOUDSARM DANKZIJ DE INTERNE NAAFVERSNELLING. DE ALLROUNDER IN DE F3 SERIE VOOR DAGELIJKS GEBRUIK.



- ✔ Sportief smooth-welded frame met geïntegreerde kabelvoering.
- ✔ Zeer duurzame en onderhoudsarme Shimano Nexus 8 speed Premium naafversnelling.
- ✔ Betrouwbare en krachtige Shimano hydraulische schijfremmen.
- ✔ B&M Avy koplamp en Spanninga achterlicht met dag- en standlichtfunctie ter verbetering van de veiligheid. De stroom wordt geleverd door de naafdynamo zodat u nooit met een lege batterij te kampen krijgt.
- ✔ Luxe KOGA Feathershock voorvorkvering voor extra comfort.
- ✔ KOGA verstelbare voorbouw biedt verschillende zithoudingen.

**KLEUR:** Frozen Brown matt  
**FRAMEMAAT:**  50-54-57-60-63 cm  
 47-50-53-56-59 cm  
**GEWICHT:**  ca. 15.9 kg  
 ca. 16.2 kg  
**VERSNELLINGEN:** 8



# SUPERMETRO



'NAKED BIKE' VOOR FIETTERS, DIE ZICH SNEL EN IN STIJL EEN WEG WILLEN BANEN DOOR DE 'URBAN JUNGLE'. EIGENZINNIG FRAME-ONTWERP EN HOOGWAARDIGE AFMONTAGE MET AANDACHT VOOR DETAIL.



- ✔ Sportief smooth-welded frame. De buizen zijn gemaakt van driefoudig gehard aluminium, resulterend in een extra sterk en lichtgewicht frame.
- ✔ Lichte KOGA aluminium vaste voorvork.
- ✔ Zeer duurzame en onderhoudsarme Shimano Nexus 8 speed naafversnelling.
- ✔ Onderhoudsarme en lichtgewicht Gates CDN riemaandrijving. De riem loopt altijd soepel en heeft een langere levensduur dan een ketting.
- ✔ Krachtige Tektro hydraulische schijfremmen.
- ✔ Excentrische trapas voor het eenvoudig op spanning brengen van de riem.
- ✔ Upgrade-kit met bagagedrager, spatborden en accuverlichting via de KOGA-dealer leverbaar.

**KLEUR:** Black matt  
**FRAMEMAAT:**  50-54-57-60 cm  
 47-50-53-56 cm  
**GEWICHT:**  ca. 12,7 kg  
 ca. 12,9 kg  
**VERSNELLINGEN:** 8





# VENYA 7.0



HET MEEST LUXE EN COMPLETE MODEL VAN DE VENYA-SERIE. FANTASTISCH OM MEE TE FIETSEN ÉN TE PRONKEN. DE VENYA-SERIE BLINKT UIT DOOR DE ULTIEME COMBINATIE VAN FUNCTIONALITEIT EN VORMGEVING.



- ✔ Lichtgewicht super smooth-welded aluminium frame; een elegante verschijning zonder zichtbare lasnaden. De schakel-, rem- en verlichtingskabels zijn perfect geïntegreerd zodat ze optimaal beschermd zijn tegen weersinvloeden. Bovendien draagt het bij aan het strakke uiterlijk.
- ✔ Luxe KOGA Feathershock voorvorkvering en verende zadelpen voor extra comfort.
- ✔ KOGA verstelbare voorbouw biedt verschillende zithoudingen.
- ✔ Afgemonteerd met kwalitatief hoogwaardige Shimano Deore XT onderdelen.
- ✔ Betrouwbare en krachtige Magura hydraulische velgremmen.
- ✔ B&M koplamp en Spanninga achterlicht met dag- en standlichtfunctie ter verbetering van de veiligheid. De stroom wordt geleverd door de naafdynamo zodat u nooit met een lege batterij te kampen krijgt.

**KLEUR:** Turquoise metallic  
**FRAMEMAAT:**  54-57-60-63-66 cm  
 47-50-53-56-59 cm  
**GEWICHT:**  ca. 15.9 kg  
 ca. 16.1 kg  
**VERSNELLINGEN:** 30



# VENYA 6.0



LUXE EN ONDERHOUDSARME UITVOERING VAN DE VENYA-SERIE. FANTASTISCH OM MEE TE FIETSEN ÉN TE PRONKEN. DE VENYA-SERIE BLINKT UIT DOOR DE ULTIEME COMBINATIE VAN FUNCTIONALITEIT EN VORMGEVING.



- ✔ Lichtgewicht super smooth-welded aluminium frame; een elegante verschijning zonder zichtbare lasnaden. De schakel-, rem- en verlichtingskabels zijn perfect geïntegreerd zodat ze optimaal beschermd zijn tegen weersinvloeden. Bovendien draagt het bij aan het strakke uiterlijk.
- ✔ Luxe KOGA Feathershock voorvorkvering en verende zadelpen voor extra comfort.
- ✔ KOGA verstelbare voorbouw biedt verschillende zithoudingen.
- ✔ Onderhoudsarme en kwalitatief hoogwaardige Alfine 8 naafversnelling.
- ✔ Onderhoudsarme en lichtgewicht Gates CDX riemaandrijving. De riem loopt altijd soepel en de levensduur is 2 tot 3 keer zo lang als een normale ketting.
- ✔ Betrouwbare en krachtige Magura hydraulische velgremmen.
- ✔ B&M koplamp en Spanninga achterlicht met dag- en standlichtfunctie ter verbetering van de veiligheid. De stroom wordt geleverd door de naafdynamo zodat u nooit met een lege batterij te kampen krijgt.

**KLEUR:** White metallic  
**FRAMEMAAT:**  54-57-60-63-66 cm  
 47-50-53-56-59 cm  
**GEWICHT:**  ca. 16.5 kg  
 ca. 16.7 kg  
**VERSNELLINGEN:** 8





# VENYA 4.0



HÉT SPORTIEVE LICHTGEWICHT VAN DE VENYA-SERIE. FANTASTISCH OM MEE TE FIETSEN ÉN TE PRONKEN.  
DE VENYA-SERIE BLINKT UIT DOOR DE ULTIEME COMBINATIE VAN FUNCTIONALITEIT EN VORMGEVING.

- ✔ Lichtgewicht super smooth-welded aluminium frame; een elegante verschijning zonder zichtbare lasnaden. De schakel-, rem- en verlichtingskabels zijn perfect geïntegreerd zodat ze optimaal beschermd zijn tegen weersinvloeden. Bovendien draagt het bij aan het strakke uiterlijk.
- ✔ Luxe Koga Feathershock voorvorkvering.
- ✔ KOGA verstelbare voorbouw biedt verschillende zithoudingen.
- ✔ Zeer duurzame en onderhoudsarme Shimano Nexus 8 speed Premium naafversnelling.
- ✔ Onderhoudsarme en lichtgewicht Gates CDN riemaandrijving. De riem loopt altijd soepel en heeft een langere levensduur dan een ketting.
- ✔ Betrouwbare en krachtige Magura hydraulische velgremmen.
- ✔ B&M Avy koplamp met dag- en stand lichtfunctie en Spanninga achterlicht met standlichtfunctie ter verbetering van de veiligheid. De stroom wordt geleverd door de naafdynamo zodat u nooit met een lege batterij te kampen krijgt.

**KLEUR:** Off Black matt  
**FRAMEMAAT:** 54-57-60-63-66 cm  
**GEWICHT:** ca. 16.5 kg  
**VERSNELLINGEN:** 8



# VENYA 4.0



HÉT SPORTIEVE LICHTGEWICHT VAN DE VENYA-SERIE. FANTASTISCH OM MEE TE FIETSEN ÉN TE PRONKEN.  
DE VENYA-SERIE BLINKT UIT DOOR DE ULTIEME COMBINATIE VAN FUNCTIONALITEIT EN VORMGEVING.

- ✔ Lichtgewicht super smooth-welded aluminium frame; een elegante verschijning zonder zichtbare lasnaden. De schakel-, rem- en verlichtingskabels zijn perfect geïntegreerd zodat ze optimaal beschermd zijn tegen weersinvloeden. Bovendien draagt het bij aan het strakke uiterlijk.
- ✔ Luxe Koga Feathershock voorvorkvering.
- ✔ KOGA verstelbare voorbouw biedt verschillende zithoudingen.
- ✔ Zeer duurzame en onderhoudsarme Shimano Nexus 8 speed Premium naafversnelling.
- ✔ Onderhoudsarme en lichtgewicht Gates CDN riemaandrijving. De riem loopt altijd soepel en heeft een langere levensduur dan een ketting.
- ✔ Betrouwbare en krachtige Magura hydraulische velgremmen.
- ✔ B&M Avy koplamp met dag- en stand lichtfunctie en Spanninga achterlicht met standlichtfunctie ter verbetering van de veiligheid. De stroom wordt geleverd door de naafdynamo zodat u nooit met een lege batterij te kampen krijgt.

**KLEUR:** Blush matt  
**FRAMEMAAT:** 47-50-53-56-59 cm  
**GEWICHT:** ca. 16.7 kg  
**VERSPELLINGEN:** 8








WORLDTRAVELLER / **KOGA SIGNATURE** WORLDTRAVELLER-S / GRANDTOURER / **KOGA SIGNATURE** GRANDTOURER-S









**SMOOTH-WELDING** / WAAR MOGELIJK, ZIJN DE LASNADEN VAN EEN KOGA FRAME PERFECT GEËGALISEERD, ZODAT ER EEN VOLKOMEN GLAD OPPERVLAK ONTSTAAT. DIT IS NIET ALLEEN VISUEEL AANTREKKELIJK MAAR HET VERMINDERT BOVENDIEN DE KANS OP CORROSIE RONDOM DE LASNADEN.



WORLDTRAVELLER



# WORLDTRAVELLER



**BESTEMMING ONBEKEND? DE WORLDTRAVELLER IS VOORBEREID OP JOUW REISPLANNEN. UITGERUST MET HOOGWAARDIGE EN BETROUWBARE COMPONENTEN EN GESCHIKT OM AL JE BAGAGE MEE TE NEMEN.**



- ✔ Robuust en lichtgewicht smooth-welded frame. De kabels zijn geïntegreerd, zodat ze optimaal beschermd zijn tegen weersinvloeden en schade. Bovendien draagt het bij aan het strakke uiterlijk.
- ✔ Lichte KOGA aluminium vaste voorvork met bevestigingspunten voor een lowrider.
- ✔ Afgemonteerd met kwalitatief hoogwaardige Shimano SLX groep.
- ✔ Betrouwbare en krachtige Magura hydraulische velgremmen.
- ✔ Uitgerust met Tubus voor- en achterdrager voor het meenemen van al je bagage.
- ✔ De verborgen stuuruitslag-begrenzer voorkomt dat de fiets omvalt tijdens het parkeren met volle bepakking en beschermt tevens frame, kabels en koplamp.
- ✔ Brede Schwalbe Marathon 50mm banden met goede grip en lage rolweerstand.

**KLEUR:** Off Black matt  
**FRAMEMAAT:**  50-54-57-60-63 cm  
 47-50-53-56-59 cm  
**GEWICHT:**  ca. 17,0 kg  
 ca. 17,2 kg  
**VERSNELINGEN:** 30



<input type="checkbox"/>	<input type="checkbox"/>	<input type="checkbox"/>
<input type="checkbox"/>	<input type="checkbox"/>	<input type="checkbox"/>
<input type="checkbox"/>	<input type="checkbox"/>	<input type="checkbox"/>











# GRANDTOURER



SPORTIEVE TREKKINGFIETS DIE ONTWIKKELD IS VOOR LANGE FIETSTOCHTEN  
MAAR ZIJN KWALITEITEN OOK BEWIJST IN HET DAGELIJKS GEBRUIK.



- ✔ Lichtgewicht en sportief smooth-welded aluminium frame. De kabels zijn geïntegreerd, zodat ze optimaal beschermd zijn tegen weersinvloeden en schade. Bovendien draagt het bij aan het strakke uiterlijk.
- ✔ Lichte KOGA aluminium vaste voorvork geschikt voor de Tara lowrider.
- ✔ Afgemonteerd met kwalitatief hoogwaardige Shimano Deore onderdelen.
- ✔ Betrouwbare en krachtige Magura hydraulische velgremmen.
- ✔ Ergonomisch KOGA Dali stuur, zodat je minder snel last krijgt van pijnlijke armen, schouders en nek.
- ✔ Lichtlopende Schwalbe Marathon 37mm banden

**KLEUR:** Dark Midnight Blue  
**FRAMEMAAT:**  54-57-60-63 cm  
 47-50-53-56-59 cm  
**GEWICHT:**  ca. 16.6 kg  
 ca. 16.8 kg  
**VERSHELLINGEN:** 30



# GRANDTOURER-S



IN DE GRANDTOURER-S VIND JE JOUW IDEALE TOERFIETS, BIJ UITSTEK GESCHIKT VOOR IN EN OM DE STAD, DAGTOCHTEN EN KORTERE REIZEN. STEL DE FIETS SAMEN MET ALLE ONDERDELEN DIE JE WENST.



- ✔ Lichtgewicht en sportief aluminium frame. De kabels zijn geïntegreerd, zodat ze optimaal beschermd zijn tegen weersinvloeden en schade. Bovendien draagt het bij aan het strakke uiterlijk.
- ✔ Keuze uit een vaste aluminium of carbon voorvork of de luxe KOGA Feathershock geveerde voorvork.
- ✔ De GrandTourer-S is met zijn sportieve karakter uitsluitend geschikt voor een derailleurversnelling. In de configurator heb je keuze uit verschillende varianten.
- ✔ Het GrandTourer-S frame wordt geleverd in twee varianten: een versie uitsluitend geschikt voor velgremmen én een frameset uitsluitend voor schijfremmen. Het resultaat is een frame- en voorvorkcombinatie zonder overbodige nokken en/of basements.
- ✔ Afhankelijk van behoeften, voorkeuren of budget, kan er voor de afmontage worden geput uit een uitgebreid onderdelenaanbod.
- ✔ Beschikbaar in 10 standaard kleuren, en tegen meerprijs verkrijgbaar in Custom Colour (iedere beschikbare RAL kleur).

**KLEUR:** Zie kleursten  
**FRAMEMAAT:**  50-54-57-60-63 cm  
 47-50-53-56-59 cm  
**GEWICHT:** Afhankelijk van de gekozen configuratie







PACE **BX** / PACE **B10** / PACE **B20** / PACE **SX** / PACE **S10** / PACE **S20** / E-WORLDTRAVELLER / **KOGA SIGNATURE** E-WORLDTRAVELLER-**S** /  
E-XITE **S** / E-ELEMENT / E-INSPIRE / E-TOUR / E-NOVA **AUTOMATIC** / E-NOVA **RED** / E-NOVA









**ACCU** / DE ACCU IS ÉÉN VAN DE BELANGRIJKSTE ONDERDELEN VAN DE E-BIKE, OMDAT DEZE BEPAALT WELKE AFSTAND JE MET ONDERSTEUNING KUNT AFLEGGEN.



PACE B10



# PACE BX



EINDELIJK EEN ALTERNATIEF VOOR DE AUTO!  
MET DEZE COOLE URBAN RACER BEN JE ALTIJD OP TIJD OP JE WERK.



- ✔ Super smooth-welded aluminium frame; een elegante verschijning zonder zichtbare lasnaden. Volledige integratie van kabels en remleidingen, zodat ze optimaal beschermd zijn tegen weersinvloeden. Bovendien draagt het bij aan het strakke uiterlijk.
- ✔ Lichte aluminium vaste voorvork.
- ✔ De krachtige Bosch CX motor heeft een hoog koppel, wat resulteert in een zeer snelle acceleratie.
- ✔ Eenvoudig uitneembare semi-geïntegreerde 500Wh accu.
- ✔ Kwalitatief hoogwaardige Sram GX 1x11 aandrijving.
- ✔ Zeer krachtige Magura MT Trail Sport hydraulische schijfremmen.
- ✔ 27,5" wielen met steekassen en Schwalbe Super Moto-X 62mm banden voor minder rolweerstand en extra comfort.
- ✔ Upgrade-kit met bagagedrager en spatborden leverbaar via de KOGA-dealer.

**KLEUR:** Forest matt  
**FRAMEMAAT:** S-M-L-XL  
**GEWICHT:** ca. 22.6 kg  
**VERSNELINGEN:** 11  
**ACTIERADIUS:** ca. 140 km\*  
(ECO-mode)



# PACE B05 TOKYO EDITION



MET EEN DESIGN DAT GEÏNSPIREERD IS OP DE KOGA BAANFIETS VOOR HET NEDERLANDS TEAM, BEN JE ONDERWEG ALS EEN WINNAAR. VOORZIEN VAN DE NIEUWSTE BOSCH ONDERSTEUNING EN DISPLAY ZODAT JE OPTIMAAL KUNT GENIETEN VAN JE FIETS.

- ✔ Super smooth-welded aluminium frame; een elegante verschijning zonder zichtbare lasnaden.
- ✔ De nieuwe derde generatie Bosch Performance motor is krachtig en stil en geplaatst in het midden van de fiets voor een ideale gewichtsverdeling.
- ✔ Op het nieuwe KIOX display lees je gemakkelijk al je gegevens af.
- ✔ Afgemonteerd met de nieuwe hoogwaardige Shimano SLX groep met 11 versnellingen.
- ✔ Interne kabelvoering zorgt voor optimale bescherming en draagt bij aan het strakke uiterlijk.
- ✔ Lichte aluminium vaste voorvork.

**KLEUR:** Grey matt  
**FRAMEMAAT:** ▽ S-M-L-XL  
                  ✗ S-M-L  
**GEWICHT:** ▽ ca. 26.7 kg  
                  ✗ ca. 26.9 kg  
                  (incl. accu)  
**VERSNELLINGEN:** 11  
**ACTIERADIUS:** ca. 160 km\*  
                          (ECO-mode)





# PACE B10 LIMITED



DÉ KEUZE VOOR FIETSCERS DIE SPORTIEVE LOOKS WILLEN COMBINEREN  
MET ROBUUSTE KWALITEIT EN WEINIG ONDERHOUD.



- ✔ Super smooth-welded aluminium frame; een elegante verschijning zonder zichtbare lasnaden. Volledige integratie van kabels en remleidingen, zodat ze optimaal beschermd zijn tegen weersinvloeden. Bovendien draagt het bij aan het strakke uiterlijk.
- ✔ Lichte aluminium vaste voorvork.
- ✔ De nieuwe derde generatie Bosch Performance motor is krachtig en stil en geplaatst in het midden van de fiets voor een ideale gewichtsverdeling.
- ✔ Eenvoudig uitneembare semi-geïntegreerde 500Wh accu.
- ✔ Traploze, handgeschakelde Enviolo Trekking naafversnelling, moeiteloos en ieder moment in de juiste versnelling fietsen. Versnellingsbereik van 380%.
- ✔ Onderhoudsarme en lichtgewicht Gates riemaandrijving. De riem loopt altijd soepel en de levensduur is 2 tot 3 keer zo lang als een normale ketting.
- ✔ Magura MT-4 hydraulische schijfremmen, voor stabiele remprestaties onder alle weersomstandigheden.
- ✔ 27,5" wielen met steekassen en Schwalbe Super Moto-X 62mm banden voor minder rolweerstand en extra comfort.

**KLEUR:** KOGA Blue metallic  
**FRAMEMAAT:** ✔ S-M-L-XL  
✔ S-M-L  
**GEWICHT:** ✔ ca. 26.7 kg  
(incl. accu)  
✔ ca. 26.9 kg  
(incl. accu)  
**VERSNELLINGEN:** Traploos  
**ACTIERADIUS:** ca. 160 km\*  
\*(ECO-mode en ideale omstandigheden)



# PACE B20



SNEL, VEILIG EN ONDERHOUDSARM. DE PACE B20 IS EEN HIGH-END SPEED PEDELEC VOOR DE ECHE FIELTSFANAAT.

- ✔ Super smooth-welded aluminium frame; een elegante verschijning zonder zichtbare lasnaden. Volledige integratie van kabels en remleidingen, zodat ze optimaal beschermd zijn tegen weersinvloeden. Bovendien draagt het bij aan het strakke uiterlijk.
- ✔ Lichte aluminium vaste voorvork.
- ✔ Krachtige Bosch Performance high-speed motor voor ondersteuning tot snelheden van 45 km/h.
- ✔ Eenvoudig uitneembare semi-geïntegreerde 500Wh accu.
- ✔ Traploze, handgeschakelde Enviolo Trekking naafversnelling, moeiteloos en ieder moment in de juiste versnelling fietsen. Versnellingsbereik van 380 %.
- ✔ Onderhoudsarme en lichtgewicht Gates CDX riemaandrijving. De riem loopt altijd soepel en de levensduur is 2 tot 3 keer zo lang als een normale ketting.
- ✔ Magura MT-4 hydraulische schijfremmen, voor stabiele remprestaties onder alle weersomstandigheden.
- ✔ 27,5" wielen met steekassen en Schwalbe Super Moto-X 62mm banden voor minder rolweerstand en extra comfort.

**KLEUR:** Off black metallic  
**FRAMEMAAT:** S-M-L-XL  
**GEWICHT:** ca. 26,3 kg  
(incl. accu)  
**VERSNELLINGEN:** Traploos  
**ACTIERADIUS:** ca. 100 km\*  
(ECO-mode)





# PACE SX



BOSPADEN, VELDWEGEN OF GEWOON OP HET ASFALT.  
MET DE PACE SX KUN JE OVERAL FLINK TEMPO MAKEN.

- ✔ Super smooth-welded aluminium frame; een elegante verschijning zonder zichtbare lasnaden. Volledige integratie van kabels en remleidingen, zodat ze optimaal beschermd zijn tegen weersinvloeden. Bovendien draagt het bij aan het strakke uiterlijk.
- ✔ Suntour Raidon 34 luchtgeveerde voorvork maakt rijden over zowel verharde als onverharde wegen mogelijk.
- ✔ Lichtgewicht Shimano Steps E8000 middenmotor.
- ✔ Eenvoudig uitneembare semi-geïntegreerde 500Wh batterij.
- ✔ Kwalitatief hoogwaardige Shimano SLX 1x11 aandrijving.
- ✔ Krachtige en betrouwbare Shimano Deore hydraulische schijfremmen, voor stabiele remprestaties onder alle weersomstandigheden.
- ✔ 27,5" wielen met steekassen en Schwalbe G-One 57mm gravelbanden voor een enorme tractie en goede grip.

**KLEUR:** Silver smoke matt  
**FRAMEMAAT:** △ S-M-L-XL  
**GEWICHT:** ca. 21,3 kg  
(incl. accu)  
**VERSPELLINGEN:** 11  
**ACTIERADIUS:** ca. 100 km\*  
(ECO-mode)



# PACE S10



SPORTIEVE, LICHTGEWICHT KILOMETERVRETER  
VOOR JARENLANG ZORGELOOS FIETSPLEZIER



- ✔ Super smooth-welded aluminium frame; een elegante verschijning zonder zichtbare lasnaden. Volledige integratie van kabels en remleidingen, zodat ze optimaal beschermd zijn tegen weersinvloeden. Bovendien draagt het bij aan het strakke uiterlijk.
- ✔ Lichte aluminium vaste voorvork.
- ✔ Lichtgewicht Shimano Steps E8000 middenmotor.
- ✔ Eenvoudig uitneembare semi-geïntegreerde 500Wh batterij.
- ✔ Kwalitatief hoogwaardige Shimano Deore XT 1x11 aandrijving.
- ✔ Krachtige en betrouwbare Shimano Deore XT hydraulische schijfremmen, voor stabiele remprestaties onder alle weersomstandigheden.
- ✔ 28" wielen met steekassen en Schwalbe Big Ben Plus 50mm banden.
- ✔ Riser bar met verstelbare voorbouw voor verschillende zithoudingen.

**KLEUR:** White metallic  
**FRAMEMAAT:** △ S-M-L-XL  
▽ S-M-L  
**GEWICHT:** △ ca. 23.0 kg  
(incl. accu)  
▽ ca. 23.2 kg  
(incl. accu)  
**VERSNELLINGEN:** 11  
**ACTIERADIUS:** ca. 100 km\*  
(ECO-mode)





# PACE S10 LIMITED



SPORTIEVE, LICHTGEWICHT KILOMETERVRETER  
VOOR JARENLANG ZORGELOOS FIETSPLEZIER



- ✔ Super smooth-welded aluminium frame; een elegante verschijning zonder zichtbare lasnaden. Volledige integratie van kabels en remleidingen, zodat ze optimaal beschermd zijn tegen weersinvloeden. Bovendien draagt het bij aan het strakke uiterlijk.
- ✔ Lichte aluminium vaste voorvork.
- ✔ Lichtgewicht Shimano Steps E8000 middenmotor.
- ✔ Eenvoudig uitneembare semi-geïntegreerde 500Wh batterij.
- ✔ Kwalitatief hoogwaardige Shimano Deore XT 1x11 aandrijving.
- ✔ Krachtige en betrouwbare Shimano Deore XT hydraulische schijffremmen, voor stabiele remprestaties onder alle weersomstandigheden.
- ✔ 28" wielen met steekassen en Schwalbe Big Ben Plus 50mm banden.
- ✔ Riser bar met verstelbare voorbouw voor verschillende zithoudingen.

**KLEUR:** Black metallic  
**FRAMEMAAT:** S-M-L-XL  
 S-M-L  
**GEWICHT:** ca. 23,0 kg  
(incl. accu)  
 ca. 23,2 kg  
(incl. accu)  
**VERSNELLINGEN:** 11  
**ACTIERADIUS:** ca. 100 km\*  
(ECO-mode)



# PACE S20



EXCLUSIVITEIT TEN TOP MET ONDER MEER ELEKTRONISCH SCHAKELEN EN LICHTGEWICHT CARBON ONDERDELEN.



- ✔ Lichtgewicht super smooth-welded aluminium frame; een elegante verschijning zonder zichtbare lasnaden. Volledige integratie van kabels en remleidingen, zodat ze optimaal beschermd zijn tegen weersinvloeden. Bovendien draagt het bij aan het strakke uiterlijk.
- ✔ Super lichtgewicht KOGA full carbon voorvork.
- ✔ Lichtgewicht Shimano Steps E8000 middenmotor.
- ✔ Eenvoudig uitneembare semi-geïntegreerde 500Wh batterij.
- ✔ Exclusieve en duurzame elektronische Shimano Deore XT Di2 1x11 aandrijving.
- ✔ Krachtige en betrouwbare Shimano Deore XT hydraulische schijfremmen, voor stabiele remprestaties onder alle weersomstandigheden.
- ✔ 28" wielen met lichtgewicht carbon velgen, steekassen en Schwalbe Marathon Supreme 50mm banden.
- ✔ Oversized carbon stuur met vaste voorbouw en geïntegreerde kabelvoering.

**KLEUR:** Black metallic  
**FRAMEMAAT:** ▽ S-M-L-XL  
                  ▽ S-M-L  
**GEWICHT:**    ▽ ca. 20.5 kg  
                  ▽ ca. 20.7 kg  
                  (incl. accu)  
**VERSHELLINGEN:** 11  
**ACTIERADIUS:** ca. 100 km\*  
                  (ECO-mode)





# E-WORLDTRAVELLER



ROBUUSTE E-BIKE BIJ UITSTEK GESCHIKT VOOR VAKANTIEFIETSERS. BAGAGE MEE EN MET EEN DUWTJE IN DE RUG DE WERELD ONTDEKKEN.



- ⊙ Robuust en lichtgewicht smooth-welded aluminium frame. De kabels zijn geïntegreerd, zodat ze optimaal beschermd zijn tegen weersinvloeden en schade. Bovendien draagt het bij aan het strakke uiterlijk.
- ⊙ Lichte KOGA aluminium vaste voorvork met bevestigingspunten voor een lowrider.
- ⊙ Krachtige Bosch motor, geplaatst in het midden van de fiets voor een ideale gewichtsverdeling en mede daardoor zeer goede rijeigenschappen.
- ⊙ Eenvoudig afneembare Bosch Li-Ion accu op de onderbuis voor een ideale gewichtsverdeling.
- ⊙ Bosch Intuvia display geeft een duidelijke weergave van alle beschikbare informatie. Bediening direct naast het handvat.
- ⊙ Afgemonteerd met kwalitatief hoogwaardige Shimano SLX onderdelen.
- ⊙ Magura hydraulische schijfremmen, voor stabiele remprestaties onder alle weersomstandigheden.
- ⊙ Uitgerust met Tubus achterdrager, geschikt voor bagage tot maximaal 40 kg.
- ⊙ De verborgen stuuruitslag-begrenzer voorkomt dat de fiets omvalt tijdens het parkeren met volle bepakking en beschermt tevens frame, kabels en koplamp.

**KLEUR:** Marine Blue Shiny  
**FRAMEMAAT:** ▷ 50-54-57-60-63 cm  
 ▷ 47-50-53-56-59 cm  
**GEWICHT:** ▷ 24.3 kg (incl. accu)  
 ▷ 24.5 kg (incl. accu)  
**VERSNOELLINGEN:** 10  
**ACTIERADIUS:** ca. 140 km\* (ECO-mode)



# E-WORLDTRAVELLER-S



DE EERSTE ELEKTRISCHE WORLDTRAVELLER DIE JE HELEMAAL ZELF NAAR WENS KUNT SAMENSTELLEN.  
CONFIGUREER NU JOUW IDEALE VERVOERSMIDDEL OM DE WERELD MEE TE ONTDEKKEN.



- ✓ Robuust en lichtgewicht super smooth-welded aluminium frame. De kabels zijn geïntegreerd, zodat ze optimaal beschermd zijn tegen weersinvloeden en schade. KOGA aluminium vaste voorvork met geïntegreerde stuuruitslagbegrenzer en bevestigingspunten voor een lowrider en extra bidons.
- ✓ De Bosch Performance Gen.3 motor heeft een hoog koppel, waardoor je voldoende kracht hebt voor een lange beklimming. De middenmotor zorgt voor een ideale gewichtsverdeling.
- ✓ Eenvoudig afneembare Bosch Li-Ion 500 Wh accu op de onderbuis voor een ideale gewichtsverdeling.
- ✓ Optie voor een 2e 500Wh accu op de achterdrager (Dual Battery) om de actieradius te verdubbelen.
- ✓ Keuze uit het nieuwe elektronische Rohloff E14 schakelsysteem of een Shimano Deore XT derailleurversnelling.
- ✓ Uitgerust met het standaard Kiox display óf Bosch Nyon display met gps en smartphone functies. De schijfremmen zorgen voor stabiele remprestaties onder alle weersomstandigheden.
- ✓ Maak je keuze uit een Shimano Deore XT of een Magura MT5 Schijfrem. Beschikbaar in 10 standaard kleuren, en tegen meerprijs verkrijgbaar in
- ✓ Custom Colour (iedere beschikbare RAL kleur).

**KLEUR:** Zie kleurstenen  
**FRAMEMAAT:**  $\Delta$  50-54-57-60-63 cm  
 $\nabla$  47-50-53-56-59 cm  
**GEWICHT:** Afhankelijk van de gekozen configuratie





# E-LEMENT



ZEER SPORTIEVE E-BIKE MET DE NIEUWSTE BOSCH ONDERSTEUNING. HET SUPER STIJVE FRAME MET HOOGWAARDIGE ONDERDELEN ZORGT ERVOOR DAT JE RIT NOOIT HOEFT TE STOPPEN. EN MET HET FANTASTISCHE DESIGN WIL JE GEWOON GEZIEN WORDEN.



- ✔ Super smooth-welded aluminium frame; een elegante verschijning zonder zichtbare lasnaden.
- ✔ De nieuwe derde generatie Bosch Performance motor is krachtig en stil en geplaatst in het midden van de fiets voor een ideale gewichtsverdeling.
- ✔ Afgemonteerd met de nieuwe hoogwaardige Shimano Deore XT Trekking groep.
- ✔ Interne kabelvoering zorgt voor optimale bescherming en draagt bij aan het strakke uiterlijk.
- ✔ Luxe KOGA Feathershock voorvorkvering voor extra comfort.

**KLEUR:** Black metallic  
**FRAMEMAAT:**  $\Delta$  50-54-57-60-63 cm  
 $\Delta$  47-50-53-56-59 cm  
**GEWICHT:**  $\Delta$  ca. 22.7 kg (incl. accu)  
 $\Delta$  ca. 22.8 kg (incl. accu)  
**VERSNELINGEN:** 10

**300Wh BOSCH** Actieradius: ca. 95 km\*  
**400Wh BOSCH** Actieradius: ca. 130 km\*  
**500Wh BOSCH** Actieradius: ca. 160 km\*



# E-INSPIRE



HET VERVOERMIDDEL VOOR DE ACTIEVE FIETSER, MET DE E-INSPIRE GA JE STIJLVOL EN ONBEZORGD OP PAD DANKZIJ DE BETROUWBARE BOSCH ONDERSTEUNING.



- ✔ Super smooth-welded aluminium frame; een elegante verschijning zonder zichtbare lasnaden. De schakel-, rem- en verlichtingskabels en de elektrische onderdelen zijn perfect geïntegreerd zodat deze optimaal beschermd zijn tegen weersinvloeden. Bovendien draagt het bij aan het strakke uiterlijk.
- ✔ Luxe KOGA Feathershock voorvorkvering en verende zadelpen.
- ✔ Krachtige Bosch motor, geplaatst in het midden van de fiets voor een ideale gewichtsverdeling.
- ✔ De eenvoudig uitneembare accu is mooi geïntegreerd in de ranke achterdrager.
- ✔ Bosch Intuvia display geeft een duidelijke weergave van alle beschikbare informatie. Bediening direct naast het handvat.
- ✔ Afgemonteerd met kwalitatief hoogwaardige Shimano Deore SLX onderdelen.
- ✔ Betrouwbare en krachtige Magura hydraulische velgremmen.

**KLEUR:** Silver Smoke  
**FRAMEMAAT:** △ 50-54-57-60 cm  
 △ 47-50-53-56 cm  
**GEWICHT:** △ ca. 23.1 kg (incl. accu)  
 △ ca. 23.2 kg (incl. accu)

**VERSNELLINGEN:** 10

**300 Wh BOSCH (EURO)** Actieradius: ca. 105 km\*  
**400 Wh BOSCH (EURO)** Actieradius: ca. 140 km\*  
**500 Wh BOSCH (EURO)** Actieradius: ca. 175 km\*





# E-INSPIRE



DE PERFECTE E-BIKE VOOR DE ACTIEVE FIETSER, MET DE KOGA E-INSPIRE GA JE STIJLVOL EN ONBEZORGD OP PAD DANKZIJ DE BETROUWBARE BOSCH ONDERSTEUNING EN HOOGWAARDIGE AFMONTAGE.



- ✔ Super smooth-welded aluminium frame; een elegante verschijning zonder zichtbare lasnaden.
- ✔ De extra krachtige Bosch Active Plus motor is in het midden van de fiets geplaatst voor een ideale gewichtsverdeling.
- ✔ De eenvoudig uitneembare accu is mooi geïntegreerd in de ranke achterdrager. Keuze uit 300, 400 of 500Wh Powerpack accu.
- ✔ Afgemonteerd met de nieuwe Shimano Deore Trekking groep.
- ✔ Betrouwbare en krachtige Magura hydraulische velgremmen.
- ✔ Met de nieuwe stuurpen bepaal je zelf hoe sportief je zit.
- ✔ Interne kabelvoering zorgt voor optimale bescherming en draagt bij aan het strakke uiterlijk
- ✔ Luxe KOGA Feathershock voorvorkvering voor extra comfort.

**KLEUR:** Teal matt  
**FRAMEMAAT:** ▽ 50-54-57-60 cm  
 ▽ 47-50-53-56 cm  
**GEWICHT:** ▽ ca. 23.1 kg (incl. accu)  
 ▽ ca. 23.2 kg (incl. accu)  
**VERSNOELLINGEN:** 10

**300Wh BOSCH** Actieradius: ca. 105 km\*

**400Wh BOSCH** Actieradius: ca. 140 km\*

**500Wh BOSCH** Actieradius: ca. 175 km\*



# E-NOVA EVO PT DARK CHERRY



DE COMBINATIE VAN DE GEÏNTEGREERDE ACCU MET DE BOSCH ACTIVE PLUS MIDDENMOTOR ZORGEN VOOR EEN PERFECTE GEWICHTSVERDELING. DE RIEMAANDRIJVING ZORGT OOK VOOR DE STRAKKE UITSTRALING.

- ✔ Super smooth-welded aluminium frame; een elegante verschijning zonder zichtbare lasnaden.
- ✔ De extra krachtige Bosch Active Plus motor en de geïntegreerde accu zijn in het midden van de fiets geplaatst voor een ideale gewichtsverdeling.
- ✔ De Gates CDX riemaandrijving is onderhoudsarm en gaat tot wel drie keer langer mee dan een ketting.
- ✔ Extra lage instap, maar toch een super stijf frame.
- ✔ Geïntegreerde accu zorgt ervoor dat je bijna niet ziet dat je op een E-bike zit.
- ✔ Interne kabelvoering zorgt voor optimale bescherming en draagt bij aan het strakke uiterlijk.
- ✔ Geïntegreerde drop-outs zorgen ervoor dat de riem gemakkelijk op spanning wordt gehouden
- ✔ Nieuwe luxe vering in de voorvork in combinatie met extra brede banden geven je het nodige comfort tijdens je rit.

**KLEUR:** Dark Cherry  
**FRAMEMAAT:** XS-S-M-L-XL  
**GEWICHT:** ca. 27,9 kg  
(incl. accu)  
**VERSNELINGEN:** 8

**400Wh BOSCH** Actieradius: ca. 140 km\*

**500Wh BOSCH** Actieradius: ca. 175 km\*

**625Wh BOSCH** Actieradius: ca. 215 km\*

\*[ECO-mode en ideale omstandigheden]





# E-NOVA EVO PT



DE COMBINATIE VAN DE GEÏNTEGREERDE ACCU MET DE BOSCH ACTIVE PLUS MIDDENMOTOR ZORGEN VOOR EEN PERFECTE GEWICHTSVERDELING. DE RIEMAANDRIJVING ZORGT OOK VOOR DE STRAKKE UITSTRALING.

- ✔ Super smooth-welded aluminium frame; een elegante verschijning zonder zichtbare lasnaden.
- ✔ De extra krachtige Bosch Active Plus motor en de geïntegreerde accu zijn in het midden van de fiets geplaatst voor een ideale gewichtsverdeling.
- ✔ De Gates CDX riemaandrijving is onderhoudsarm en gaat tot wel drie keer langer mee dan een ketting.
- ✔ Extra lage instap, maar toch een super stijf frame.
- ✔ Geïntegreerde accu zorgt ervoor dat je bijna niet ziet dat je op een E-bike zit.
- ✔ Interne kabelvoering zorgt voor optimale bescherming en draagt bij aan het strakke uiterlijk.
- ✔ Geïntegreerde drop-outs zorgen ervoor dat de riem gemakkelijk op spanning wordt gehouden
- ✔ Nieuwe luxe vering in de voorvork in combinatie met extra brede banden geven je het nodige comfort tijdens je rit.

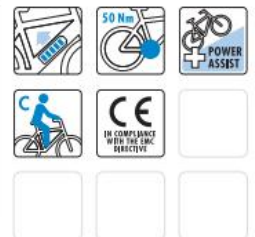
**KLEUR:** Basalt  
**FRAMEMAAT:** XS-S-M-L-XL  
**GEWICHT:** ca. 27,9 kg  
(incl. accu)  
**VERSNELINGEN:** 8

**400Wh BOSCH** Actieradius: ca. 140 km\*

**500Wh BOSCH** Actieradius: ca. 175 km\*

**625Wh BOSCH** Actieradius: ca. 215 km\*

\*(ECO-mode en ideale omstandigheden)



# E-NOVA EVO PT AUTOMATIC



DE AUTOMATISCHE ENVIOLU NAAF GEEFT JE HET GEVOEL DAT DE RIT NOOIT HOEFT TE STOPPEN. DE RIEMAANDRIJVING DRAAGT NIET ALLEEN BIJ AAN HET ONDERHOUDSARME KARAKTER VAN DE E-BIKE, MAAR ZORGT OOK VOOR DE STRAKKE UITSTRALING.

- ✔ Super smooth-welded aluminium frame; een elegante verschijning zonder zichtbare lasnaden.
- ✔ De extra krachtige Bosch Active Plus motor en de geïntegreerde accu zijn in het midden van de fiets geplaatst voor een ideale gewichtsverdeling.
- ✔ Extra lage instap, maar toch een super stijf frame.
- ✔ De Gates CDX riemaandrijving is onderhoudsarm en gaat tot wel drie keer langer mee dan een ketting.
- ✔ Enviolo Automatic biedt traploos schakelen voor optimaal comfort.
- ✔ Geïntegreerde accu zorgt ervoor dat je bijna niet ziet dat je op een E-bike zit.
- ✔ Interne kabelvoering zorgt voor optimale bescherming en draagt bij aan het strakke uiterlijk.
- ✔ Geïntegreerde drop-outs zorgen ervoor dat de riem gemakkelijk op spanning wordt gehouden.
- ✔ Nieuwe luxe vering in de voorvork in combinatie met extra brede banden geven je het nodige comfort tijdens je rit.

**KLEUR:** Basalt  
**FRAMEMAAT:** XS-S-M-L-XL  
**GEWICHT:** ca. 28,4 kg  
(incl. accu)  
**VERSNELINGEN:** Automatisch

**400Wh BOSCH** Actieradius: ca. 105 km\*

**500Wh BOSCH** Actieradius: ca. 130 km\*

**625Wh BOSCH** Actieradius: ca. 165 km\*

\*[ECO-mode en ideale omstandigheden]





# E-NOVA



DE E-NOVA BELOFT JE VEEL COMFORT, ZOWEL IN GEBRUIK ALS IN ONDERHOUD. DE COMFORTABELE ZITHOUDING, BETROUWBARE BOSCH ONDERSTEUNING EN DE ONDERHOUDSARME NAAFVERSNELLING MAKEN DE IDEALE COMBINATIE VOOR ELKE FIETSRIT.



- ✔ Super smooth-welded aluminium frame; een elegante verschijning zonder zichtbare lasnaden. De schakel, rem- en verlichtingskabels en de elektrische onderdelen zijn perfect geïntegreerd zodat deze optimaal beschermd zijn tegen weersinvloeden. Bovendien draagt dit bij aan het strakke uiterlijk.
- ✔ Luxe KOGA Feathershock voorvorkvering en verende zadelpen.
- ✔ Krachtige Bosch motor, geplaatst in het midden van de fiets voor een ideale gewichtsverdeling.
- ✔ De eenvoudig uitneembare accu is mooi geïntegreerd in de ranke achterdrager.
- ✔ Bosch Intuvia display geeft een duidelijke weergave van alle beschikbare informatie. Bediening direct naast het handvat.
- ✔ Zeer duurzame en onderhoudsarme Shimano Nexus 8 speed Premium naafversnelling.
- ✔ Betrouwbare en krachtige Magura hydraulische velgremmen.

**KLEUR:** High-tech Grey metallic/  
Silver Smoke matt

**FRAMEMAAT:** △ 54-57-60 cm  
△ 47-50-53-56-59 cm

**GEWICHT:** △ ca. 24.4 kg  
(incl. accu)  
△ ca. 24.4 kg  
(incl. accu)

**VERSNELLINGEN:** 8

<b>300Wh</b> BOSCH	Actieradius: ca. 105 km*
<b>400Wh</b> BOSCH	Actieradius: ca. 140 km*
<b>500Wh</b> BOSCH	Actieradius: ca. 175 km*



# E-NOVA AUTOMATIC



GEMAK DIEN DE MENS GELDT ZEKER VOOR DE KOGA E-NOVA ENVIOLo. HET ENVIOLo NAAFVERSNELLINGSSYSTEEM SCHAKELT VOLAUTOMATISCH EN IS EENVOUDIG AAN JE PERSOONLIJKE RIJSTIJL AAN TE PASSEN.



- ✔ Super smooth-welded aluminium frame; een elegante verschijning zonder zichtbare lasnaden. De schakel-, rem- en verlichtingskabels en de elektrische onderdelen zijn perfect geïntegreerd zodat ze optimaal beschermd zijn tegen weersinvloeden.
- ✔ Luxe KOGA Feathershock voorvorkvering en verende zadelpen.
- ✔ Krachtige Bosch motor, geplaatst in het midden van de fiets voor een ideale gewichtsverdeling.
- ✔ De eenvoudig uitneembare accu is mooi geïntegreerd in de ranke achterdrager.
- ✔ Bosch Intuvia display geeft een duidelijke weergave van alle beschikbare informatie. Bediening direct naast het handvat.
- ✔ Met het Enviolo Automatic naafversnellingsstelsel blijft jouw zelf ingestelde trapfrequentie gelijk, ongeacht je snelheid en de omstandigheden. Maakt schakelen geheel overbodig.
- ✔ Betrouwbare en krachtige Magura hydraulische velgremmen.

**KLEUR:** High-tech Grey metallic/  
Silver Smoke matt

**FRAMEMAAT:** ▽ 54-57-60 cm  
▽ 47-50-53-56-59 cm

**GEWICHT:** ▽ ca. 25.0 kg  
(incl. accu)  
▽ ca. 25.0 kg  
(incl. accu)

**VERSNELLINGEN:** Automatisch

**300Wh BOSCH** Actieradius: ca. 80 km\*

**400Wh BOSCH** Actieradius: ca. 105 km\*

**500Wh BOSCH** Actieradius: ca. 130 km\*





# E-NOVA RED



DE E-NOVA BELOOFT JE VEEL COMFORT, ZOWEL IN GEBRUIK ALS IN ONDERHOUD. DE COMFORTABELE ZITHOUDING, BETROUWBARE BOSCH ONDERSTEUNING EN DE ONDERHOUDSARME NAAFVERSNELLING MAKEN DE IDEALE COMBINATIE VOOR ELKE FIETSRIT.

- ✔ Super smooth-welded aluminium frame; een elegante verschijning zonder zichtbare lasnaden. De schakel-, rem- en verlichtingskabels en de elektrische onderdelen zijn perfect geïntegreerd zodat deze optimaal beschermd zijn tegen weersinvloeden. Bovendien draagt dit bij aan het strakke uiterlijk.
- ✔ Luxe KOGA Feathershock voorvorkvering en verende zadelpen voor extra comfort.
- ✔ Krachtige Bosch motor, geplaatst in het midden van de fiets voor een ideale gewichtsverdeling en mede daardoor zeer goede rijeigenschappen.
- ✔ De eenvoudig uitneembare accu is mooi geïntegreerd in de ranke achterdrager.
- ✔ Bosch Intuvia display geeft een duidelijke weergave van alle beschikbare informatie. Bediening direct naast het handvat.
- ✔ Zeer duurzame en onderhoudsarme Shimano Nexus 8 speed Premium naafversnelling.
- ✔ Betrouwbare en krachtige Magura hydraulische velgremmen.

**KLEUR:** Sienna Red/  
Off Black matt

**FRAMEMAAT:** 47-50-53-56-59 cm

**GEWICHT:** ca. 24.4 kg  
(incl. accu)

**VERSNELLINGEN:** 8

<b>300Wh</b> BOSCH (III)	Actieradius: ca. 105 km*
<b>400Wh</b> BOSCH (III)	Actieradius: ca. 140 km*
<b>500Wh</b> BOSCH (III)	Actieradius: ca. 175 km*












# DE FIETSER

## EXPERIENCE CENTER

Wil je onze fietsen in het echt bekijken? Een proefrit maken op een KOGA? Kom naar het Experience center De Fietser in Ede. Onze fietsexperts staan wekelijks van dinsdag t/m zondag voor je klaar in de grootste fietsbelevingswereld van Europa.

[WWW.DEFIETSER.NL](http://WWW.DEFIETSER.NL)







## GARANTIE

Je krijgt standaard twee jaar garantie op de specifieke onderdelen van jouw KOGA E-bike (uitgezonderd slijtagedelen) met bovendien een levenslange garantie op het frame en 10 jaar garantie op de lak.

Ook op de accu krijg je standaard twee jaar garantie, ongeacht het aantal ladingen. Wij adviseren je om jouw fiets zoveel mogelijk aan de lader te zetten.

Het systeem is beveiligd tegen overladen.

KOGA biedt je de mogelijkheid om een garantieplan af te sluiten, zodat je 5 jaar onbezorgd kunt fietsen zonder onvoorziene kosten.

### EZYRIDER GARANTIEPLAN

Met het EzyRider Garantieplan krijg je vijf jaar volledige garantie op geselecteerde E-bike modellen, dus óók op de accu, motor en display. Dat betekent vijf jaar lang onbezorgd fietsen zonder onvoorziene kosten. Gaat er een onderdeel van je E-bike kapot door een materiaal- of constructiefout, dan word je E-bike kosteloos gerepareerd. Slijtagedelen uitgezonderd. Voor slechts € 159,- sluit je in Nederland het EzyRider Garantieplan af bij je KOGA-dealer. Bekijk de garantievoorwaarden op [www.koga.com](http://www.koga.com)

### 5 JAAR XTRA GARANTIE

In België kun je de standaard garantietermijn verlengen van 2 naar 5 jaar voor het eenmalige vaste bedrag van € 159,-. Daarmee worden alle kostbare elektrische delen, zoals accu, motor en display, gedekt. Onder Xtra garantie vallen ook de reguliere onderdelen zoals de bagagedrager en de spatborden. Slijtagedelen uitgezonderd. Vraag jouw KOGA dealer naar de mogelijkheden en voorwaarden.









ORTLIEB TASSENSET / BACK 'N RACK PACK / DUBBELE FIETSTAS / ENKELE FIETSTAS / ZADELTAS / BIDON / BIDONHOUDER /  
RINGSLOT / INSTEKKETTING / SNELBINDER / KETTINGSCHERM / ACHTERVORKBESCHERMER / ONDERHOUDSSET







## ORTLIEB TASSENSET

BACKROLLER / FRONTROLLER / STUURTAS

- ⊙ Gemaakt van waterdicht polyester
- ⊙ Snel en eenvoudig aan de fiets hangen of eraf halen
- ⊙ Volume: Backroller: 20 L / Frontroller: 12,5 L / Stuurtaas: 7 L



## LIGHTWEIGHT

INHOUD 11,5L

- ⊙ Sportieve en lichtgewicht fietstas
- ⊙ Te gebruiken als moderne en stijlvolle schoudertas
- ⊙ Hoofdvak met extra kleinere vakken
- ⊙ Verkrijgbaar in zwart en zilver
- ⊙ Met R&K compactrail dragerhaken
- ⊙ Afmeting: 36 x 26 x 14 cm



## ALLROUND DUBBEL

INHOUD 28L

- ⊙ Sportieve en stijlvolle fietstas
- ⊙ Gemaakt van waterdicht polyester
- ⊙ Eenvoudig en snel afneembaar d.m.v. draaisluitingen
- ⊙ Hoofdvak met extra kleinere vakken
- ⊙ Verkrijgbaar in zwart en zilver
- ⊙ Afmeting: 35 x 32 x 14 cm (x2)



## ALLROUND ENKEL

INHOUD 14L

- ⊙ Sportieve en stijlvolle fietstas
- ⊙ Gemaakt van waterdicht polyester
- ⊙ Hoofdvak met extra kleinere vakken
- ⊙ Verkrijgbaar in zwart en zilver
- ⊙ Met R&K compactrail dragerhaken
- ⊙ Afmeting: 35 x 32 x 14 cm



## BACK 'N RACK PACK

INHOUD 22L

- ✔ Sportieve en multifunctionele rug- en achterdragetas
- ✔ Gemaakt van waterdicht polyester
- ✔ Afneembare schouderbanden
- ✔ Uitneembaar neopreen binnenvak voor 15" laptop
- ✔ Twee extra zijvakken
- ✔ Met R&K Vario haken voor eenvoudige montage op de achterdrager
- ✔ Afmeting: 29 x 50 x 15 cm



## FIETSTAS DUBBEL

INHOUD 25L

- ✔ Sportieve en stijlvolle fietstas
- ✔ Gemaakt van waterdicht polyester
- ✔ Hoofdvak met extra kleinere vakken
- ✔ Verkrijgbaar in het zwart
- ✔ Eenvoudig en snel afneembaar d.m.v. draaisluitingen
- ✔ Afmeting: 32 x 33 x 13 cm (x2)



## FIETSTAS ENKEL

INHOUD 12,5L

- ✔ Sportieve en stijlvolle fietstas
- ✔ Gemaakt van waterdicht polyester
- ✔ Hoofdvak met extra kleinere vakken
- ✔ Verkrijgbaar in het zwart
- ✔ Verstelbare schouderband
- ✔ Met R&K variohaken
- ✔ Afmeting: 32 x 33 x 13 cm



## ZADELTAS

INHOUD 0,9L

- ✔ Zadeltas gemaakt van waterafstotend polyester
- ✔ Rolkraag met kliksluiting
- ✔ Eenvoudig te monteren d.m.v. klittenband





## ONDERHOUDSSET

VIERDELIG

- ⊙ Een set kwalitatief hoogwaardige onderhoudsmiddelen in een luxe verpakking. Inhoud:
- ⊙ 1x Wax Lube 125ml.  
Druppelflacon met wax kettingsmeermiddel
- ⊙ 1x Bionet Chain Cleaner 750ml.  
Triggerflacon met biologisch afbreekbare ontvetter
- ⊙ 1x Instant Polish Wax 250ml.  
Spuitsbus met oppervlaktebeschermer (ook voor matte lak)
- ⊙ 1x Microvezel poetsdoek



## INSTEKKETTING

LENGTE 150 CM OF 140 CM

- ⊙ Gehard stalen insteekketting voor KOGA Ringslot
- ⊙ Lengte 150 cm / Diameter schakels 6 mm of 140 cm / Diameters schakels 5,5 mm
- ⊙ Met polyester hoes ter voorkoming van beschadiging
- ⊙ Met één handeling je fiets afsluiten met 2 sloten



## SNELBINDER

LENGTE 580/620MM

- ⊙ Eenvoudig te monteren
- ⊙ Verkrijgbaar in drie kleuren en twee lengtes (580 mm en 620 mm)



# KETTINGSCHERM

SUOMI

- ✔ Lichtgewicht en sportieve uitstraling
- ✔ Geïntegreerd ontwerp geoptimaliseerd voor Shimano aandrijflijn (max. 44T kettingblad)



# RINGSLOT

MET VERVANGBARE BINNENRING

- ✔ Sterk, licht en modern vormgegeven
- ✔ Te customizen met meegeleverde gekleurde binnenringen
- ✔ Te complementeren met AXA insteekkettingen
- ✔ Goedgekeurd voor fietsverzekeringen (ART2)
- ✔ 10 jaar garantie



# BIDONHOUDER OF BIDONS

INHOUD 550/750ML

- ✔ Samendrukbare fles
- ✔ Biologisch afbreekbaar en BPA vrij
- ✔ Verkrijgbaar in twee kleuren en twee maten Bidons (550 ml en 750 ml)





# KOGA

DEEL JOUW  
VERHAAL  
#MIJNKOGAENIK












	PACE BK	PACE B05 TOKYO EDITION	PACE B10 LIMITED	PACE B20	PACE S1	PACE S10	PACE S20	E-WORLDTREKVELLER	E-WORLDTREKVELLER-S	E-LEEMT	E-INSPIRE	E-NOVA EVO PT AUTOMATIC	E-NOVA EVO PT	E-NOVA AUTOMATIC	E-NOVA	E-NOVA RED	
<b>LANDVERBOD</b>	WVA	WVA	WVA	WVA	WVA	WVA	WVA	WVA	WVA	WVA	WVA	WVA	WVA	WVA	WVA	WVA	
<b>MOTOR</b>																	
<b>POSITIE ACCU</b>																	
<b>ACCU CAPACITEIT</b>																	
<b>ACTIEVE RIJDTIJD (E20-80km/h)</b>	gem. ca. 140 min	gem. ca. 140 min	gem. ca. 140 min	gem. ca. 140 min	gem. ca. 100 min	gem. ca. 100 min	gem. ca. 100 min	gem. ca. 140 min	Afhankelijk van de gekozen e-rijmodus	gem. ca. ca. 100 min - max. 100 min	gem. ca. ca. 105 min - max. 105 min	gem. ca. ca. 105 min - max. 105 min	gem. ca. ca. 140 min - max. 130 min	gem. ca. ca. 100 min - max. 100 min	gem. ca. ca. 105 min - max. 105 min	gem. ca. ca. 105 min - max. 105 min	
<b>ZIJPASSTE</b>																	
<b>BAARTAL VERSCHELBAREN</b>	Dandrijsverstelling 11 speed	Dandrijsverstelling 11 speed	Topframe roefverstelling	Topframe roefverstelling	Dandrijsverstelling 11 speed	Simons Drive II Dandrijsverstelling 11 speed	Simons Drive II Dandrijsverstelling 11 speed	Dandrijsverstelling 10 speed	Remax of Remax II Dandrijsverstelling	Dandrijsverstelling 10 speed	Dandrijsverstelling 10 speed	Endless Automatic	Halfverstelling 8 speed	Halfverstelling Endless Automatic	Halfverstelling 8 speed	Halfverstelling 8 speed	
<b>REMWERK</b>	Hogep 1011 Dual Spring Hydraulische schijfremmen	Hogep 1011 Hydraulische schijfremmen	Hogep 1011 Hydraulische schijfremmen	Hogep 1011 Hydraulische schijfremmen	Simons Drive Hydraulische schijfremmen	Simons Drive II Hydraulische schijfremmen	Simons Drive II Hydraulische schijfremmen	Hogep hydraulische schijfremmen	Hydraulische schijfremmen	Hydraulische schijfremmen	Hogep hydraulische schijfremmen	Hydraulische schijfremmen	Hydraulische schijfremmen	Hogep hydraulische schijfremmen	Hogep hydraulische schijfremmen	Hogep hydraulische schijfremmen	
<b>VOETSTEUN</b>	KOGA vane voetsteun	KOGA vane voetsteun	KOGA vane voetsteun	KOGA vane voetsteun	Simons Footsteun vane voetsteun	KOGA vane voetsteun	KOGA L8 carbon voetsteun	KOGA vane voetsteun	KOGA vane voetsteun	KOGA Footsteun	KOGA Footsteun	KOGA Footsteun	KOGA Footsteun	KOGA Footsteun	KOGA Footsteun	KOGA Footsteun	
<b>DISPLEY</b>	BOSCH Invisio	BOSCH HOK	BOSCH Invisio	BOSCH Invisio	Simons E8000	Simons E8000	Simons E8000	BOSCH Invisio	BOSCH Fix of Nyon	BOSCH Invisio	BOSCH Invisio	BOSCH Invisio	BOSCH Invisio	BOSCH Invisio	BOSCH Invisio	BOSCH Invisio	
<b>RIJDIRING NAAST HANDELS</b>					-	-	-										
<b>ASSIST</b>																	
<b>♣</b>	S-101-16	S-101-16	S-101-16	S-101-16	S-101-16	S-101-16	S-101-16	50-61-67x103 cm	50-61-67x103 cm	50-61-67x103 cm	50-61-67x103 cm	-	-	54-67x103 cm	54-67x103 cm	-	
<b>♣</b>	-	S-101	S-101	S-101	-	S-101	S-101	4780-53-60-67 cm	4780-53-60-67 cm	-	-	-	-	54-67x103 cm	54-67x103 cm	-	
<b>♣</b>	-	-	-	-	-	-	-	-	-	4780-53-60-67 cm	4780-53-60-67 cm	X5-S-101-16	X5-S-101-16	4780-53-60-67 cm	4780-53-60-67 cm	4780-53-60-67 cm	
<b>ELDER</b>	Power seat	Grey seat	KOGA blauw metalic	OF Black metalic	Silver Smoke seat	Black metalic of White metalic	Black metalic	Moore Blue Story	Afhankelijk van de gekozen e-rijmodus	Black metalic	Red seat of Silver Smoke	Black	Black	Red of Dark Cherry	High-tech Grey metalic/Black	High-tech Grey metalic/Black	Simons Red/OF Black seat
<b>GEWICHT INCL. ACCU</b>	♣ ca. 22,6 kg	♣ ca. 20,7 kg / ♣ ca. 20,9 kg	♣ ca. 20,7 kg / ♣ ca. 20,9 kg	♣ ca. 20,3 kg	♣ ca. 21,3 kg	♣ ca. 22,0 kg / ♣ ca. 22,7 kg	♣ ca. 20,3 kg / ♣ ca. 20,7 kg	♣ ca. 20,3 kg / ♣ ca. 24,3 kg	Afhankelijk van de gekozen e-rijmodus	♣ ca. 22,7 kg / ♣ ca. 22,8 kg	♣ ca. 21,1 kg / ♣ ca. 22,7 kg	♣ ca. 28,4 kg	♣ ca. 22,7 kg	♣ ca. 25,0 kg / ♣ ca. 25,0 kg	♣ ca. 24,6 kg / ♣ ca. 24,4 kg	♣ ca. 24,6 kg	

\* Afmetingen zijn maatregelen voor een maximale accommodatie, afhankelijk van de gekozen e-rijmodus.  
 \*\* Afmetingen zijn maatregelen voor een maximale accommodatie, afhankelijk van de gekozen e-rijmodus. Het gewicht van de accu is afhankelijk van de gekozen e-rijmodus. Het gewicht van de accu is afhankelijk van de gekozen e-rijmodus. Het gewicht van de accu is afhankelijk van de gekozen e-rijmodus.





KOGAbikes

[KOGA.com](http://KOGA.com)